



**Брошюра
«Бюджет для граждан», разработанный
на основе проекта решения о бюджете
города Тейково на 2022 год и на
плановый период 2023 и 2024 годов**



Основные понятия составления бюджета города Тейково на 2022 год и на плановый период 2023 и 2024 годов



Бюджет на 2022 год и на плановый период 2023 и 2024 годов внесен главой городского округа Тейково на рассмотрение в городскую Думу городского округа Тейково в соответствии с требованиями к структуре и содержанию проекта решения о бюджете города, установленными Бюджетным кодексом Российской Федерации и решением городской Думы городского округа Тейково от 25.02.2011 № 23 «Об утверждении Положения о бюджетном процессе в городском округе Тейково».

Формирование бюджета города на 2022 год и на плановый период 2023 и 2024 годов осуществлено на основе:

Основных направлений бюджетной и налоговой политики городского округа Тейково на 2022 год и плановый период 2023 и 2024 годов, утвержденных постановлением администрации г.о. Тейково Ивановской области от 09.08.2021 № 353

Системы показателей прогноза социально-экономического развития городского округа Тейково на 2022 год и на плановый период до 2024 года, утвержденного распоряжением администрации городского округа Тейково Ивановской области № 38 от 21.06.2021 года

Показатели прогноза социально-экономического развития, на основании которых сформирован бюджет на 2022 год и плановый период 2023 и 2024 годов

Показатели	Единица измерения	отчет	отчет	оценка	прогноз		
		2019	2020	2021	2022	2023	2024
2.1. Демография							
Численность постоянного населения (среднегодовая) - всего	тыс. человек	31,92	31,71	31,52	31,34	31,18	30,99
2.2. Труд и занятость							
Фонд начисленной заработной платы всех работников	млн. руб.	2705,6	2830	2971,5	3120,1	3282,3	3420,2

Определение общего объема доходов бюджета осуществлялось:

В части налоговых и неналоговых доходов

на основе действующего налогового законодательства и основных показателей прогноза социально-экономического развития городского округа Тейково на 2022 год и на период до 2024 года

В части безвозмездных поступлений

- на 2022 год: дотация на выравнивание по уровню 2021 года, дотация на сбалансированность – по проекту закона Ивановской области «Об областном бюджете на 2022 год и на плановый период 2023 и 2024 годов»;
- на 2023 год: дотация на выравнивание на основе закона Ивановской области «Об областном бюджете на 2021 год и на плановый период 2022 и 2023 годов» № 89-ОЗ от 23.12.2020 г.;
- на 2024 год: дотация на выравнивание по уровню 2023 года.

Основные показатели по бюджету на 2022 год и на плановый период 2023 и 2024 годов

Доходы на 2022 год и на плановый период 2023 и 2024 годов

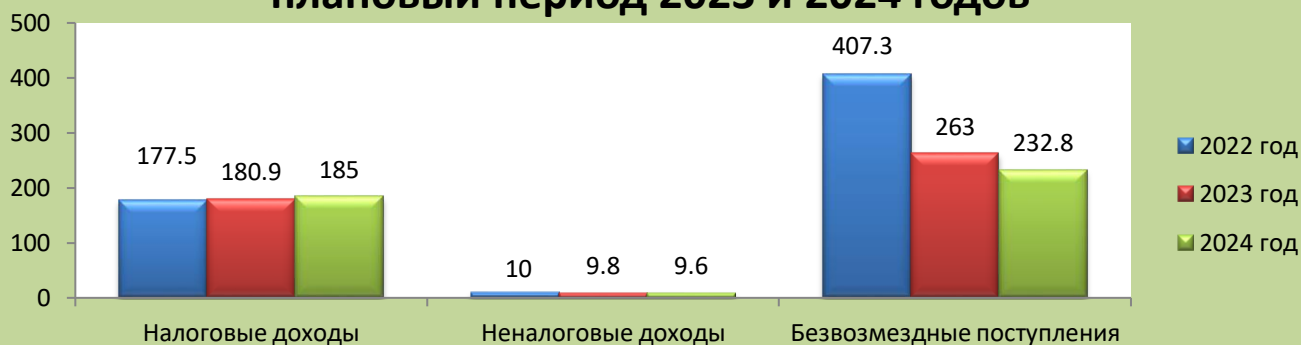
Основные характеристики по доходам:

- на 2022 год следующие: доходы всего 594,8 млн. руб., из них налоговые доходы 177,5 млн. руб., неналоговые доходы 10,0 млн. руб., безвозмездные поступления 407,3 млн. руб.;

- на 2023 год следующие: доходы всего 453,7 млн. руб., из них налоговые доходы 180,9 млн. руб., неналоговые доходы 9,8 млн. руб., безвозмездные поступления 263,0 млн. руб.;

- на 2024 год следующие: доходы всего 427,4 млн. руб., из них налоговые доходы 185,0 млн. руб., неналоговые доходы 9,6 млн. руб., безвозмездные поступления 232,8 млн. руб.

Бюджет города Тейково на 2022 год и на плановый период 2023 и 2024 годов



Доходы бюджета – это безвозмездные и безвозвратные поступления денежных средств в бюджет.

Доходы бюджета

Налоговые доходы

- Налог на доходы физических лиц
- Акцизы по подакцизным товарам (продукции)
- Налог, взимаемый в связи с применением упрощенной системы налогообложения
- Единый налог на вмененный доход
- Единый сельскохозяйственный налог
- Налог, взимаемый в связи с применением патентной системы налогообложения
- Налог на имущество физических лиц
- Земельный налог
- Государственная пошлина
- Прочие налоговые доходы

Неналоговые доходы

- Доходы от использования имущества, находящегося в муниципальной собственности
- Плата за негативное воздействие на окружающую среду
- Доходы от продажи материальных и нематериальных активов
- Штрафы, санкции, возмещение ущерба
- Прочие неналоговые доходы

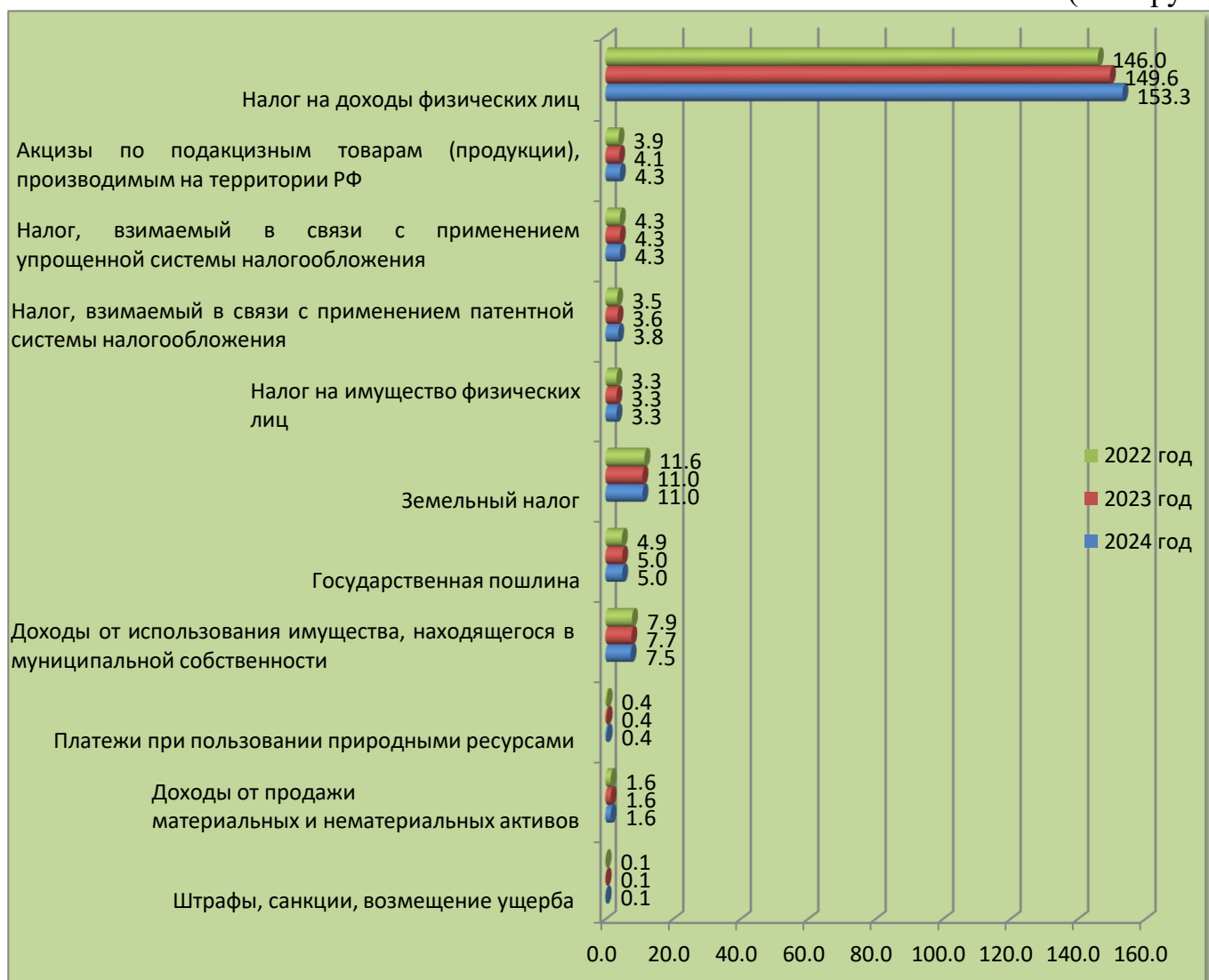
Безвозмездные поступления

- Дотации бюджетам муниципальных образований
- Субсидии бюджетам муниципальных образований
- Субвенции бюджетам муниципальных образований
- Иные межбюджетные трансферты
- Прочие безвозмездные поступления
- Возврат остатков субсидий, субвенций и трансфертов прошлых лет



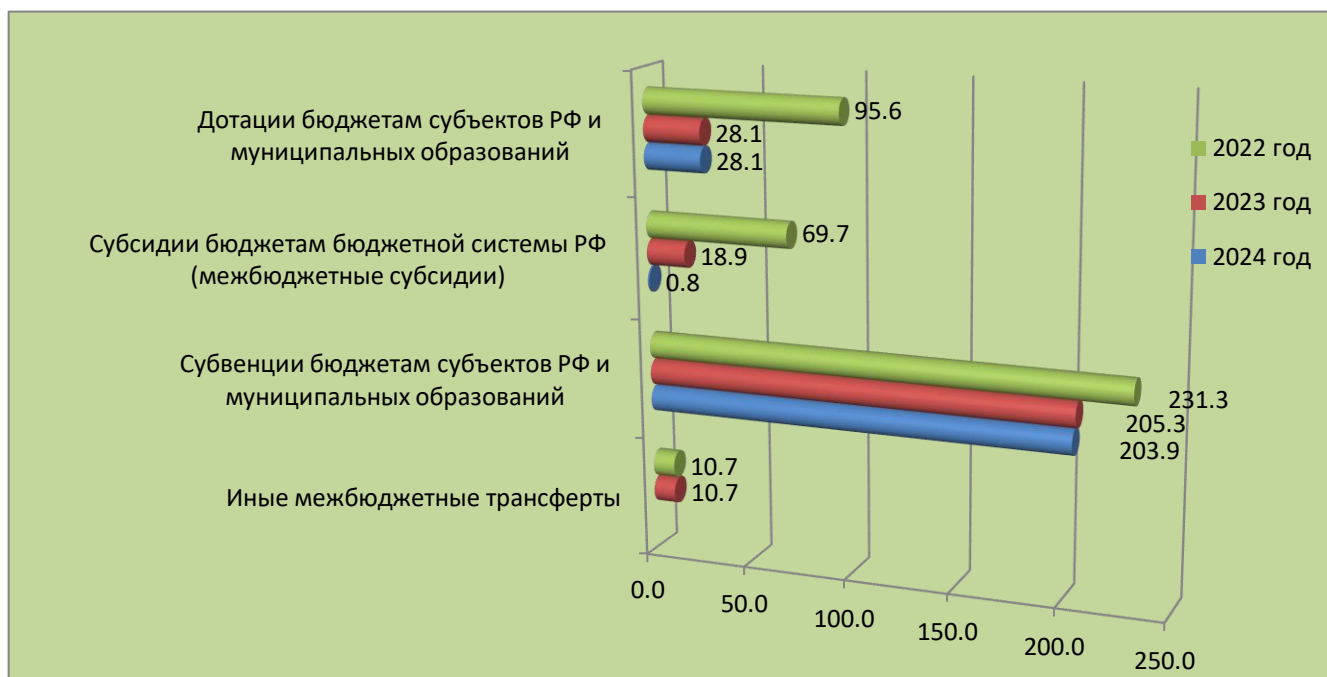
Сведения о планируемых на очередной финансовый год и на плановый период поступлениях в бюджет по видам доходов

(млн. руб.)



Безвозмездные поступления на 2022 год и на плановый период 2023 и 2024 годов

(млн. руб.)



Особенности и факторы, влияющие на объем бюджета

При составлении бюджета учитывалось налоговое законодательство, действующее на момент составления проекта бюджета, а также принятые федеральные и областные законы и их проекты, вступающие в действие в 2022 году и в плановом периоде 2023 и 2024 годов.

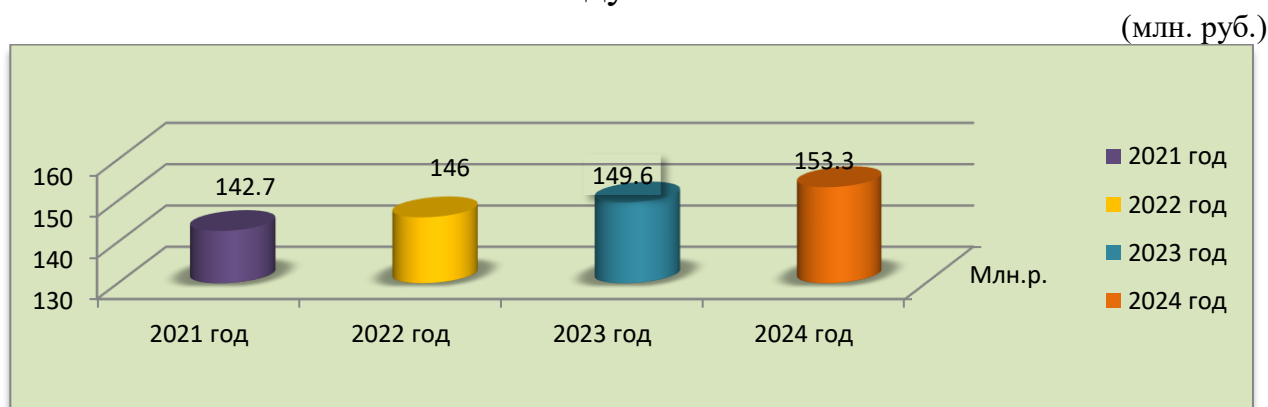


Налоговые доходы

Как и в прежние годы, наиболее объемным доходным источником бюджета является **налог на доходы физических лиц**, составляющий от общей суммы налоговых доходов в бюджете города на 2022 год 82,25 % или 146,0 млн. руб.

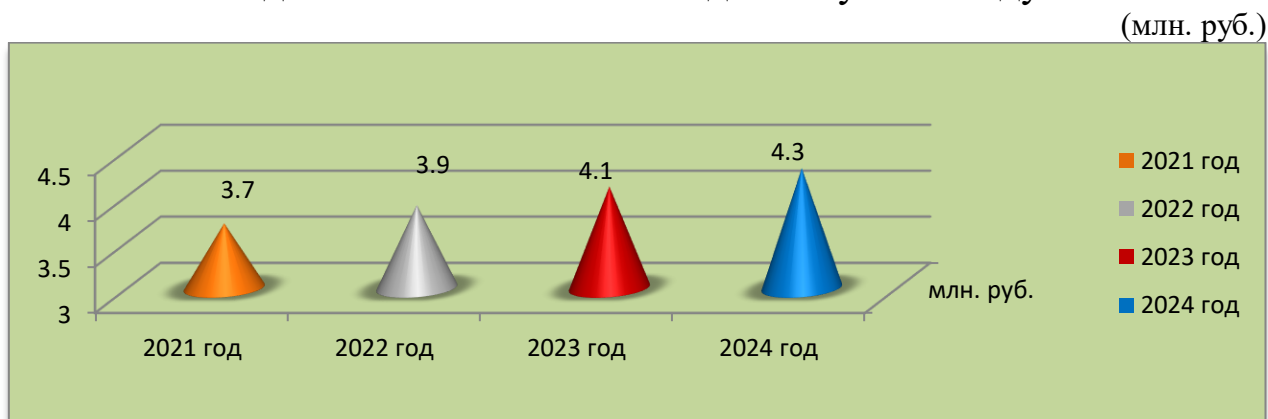
Расчет по налогу произведен исходя из прогнозируемого фонда оплаты труда, динамики, прочих облагаемых доходов и объемов налоговых вычетов.

Прогноз поступления налога на доходы физических лиц в 2022 году и плановом периоде 2023 и 2024 годов по отношению к ожидаемому 2021 году



Прогноз поступления **акцизов** в бюджет города Тейково в 2022 году составляет 3,9 млн. руб. Акцизы по подакцизным товарам (продукции), производимым на территории Российской Федерации, в структуре прогноза налоговых доходов в бюджете на 2022 год составляют 2,23 %.

Прогноз поступления акцизов в 2022 году и плановом периоде 2023 и 2024 годов по отношению к ожидаемому 2021 году

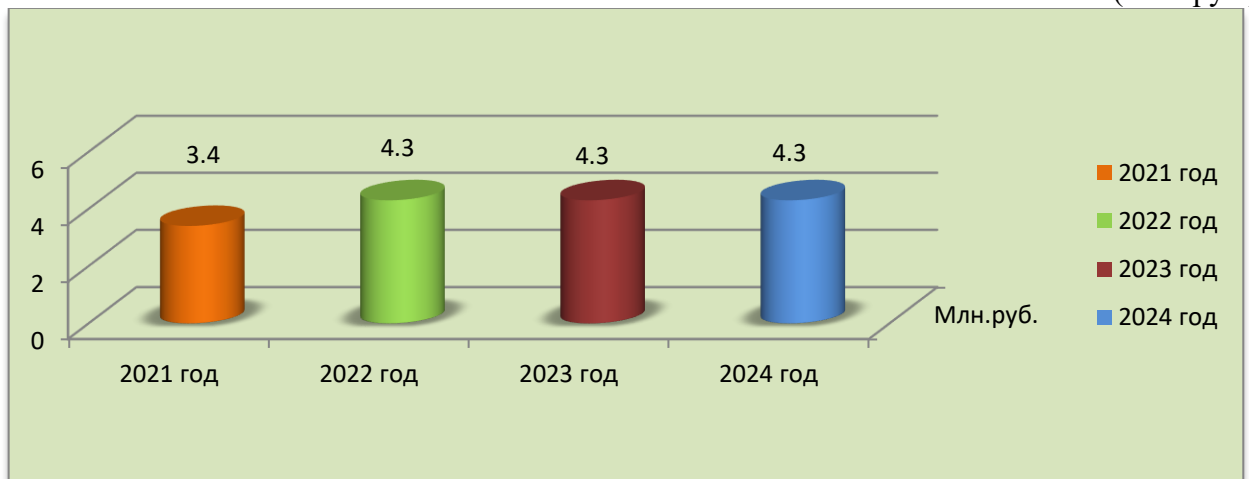


Прогноз поступления **налога, взимаемого в связи с применением упрощенной системы налогообложения**, в бюджет города Тейково в

2021 году составляет 4,3 млн. руб. В структуре прогноза налоговых доходов в бюджете на 2022 год налог составляет 2,39 %.

Прогноз поступления налога, взимаемого в связи с применением упрощенной системы налогообложения, в 2022 году и плановом периоде 2023 и 2024 годов по отношению к ожидаемому 2021 году

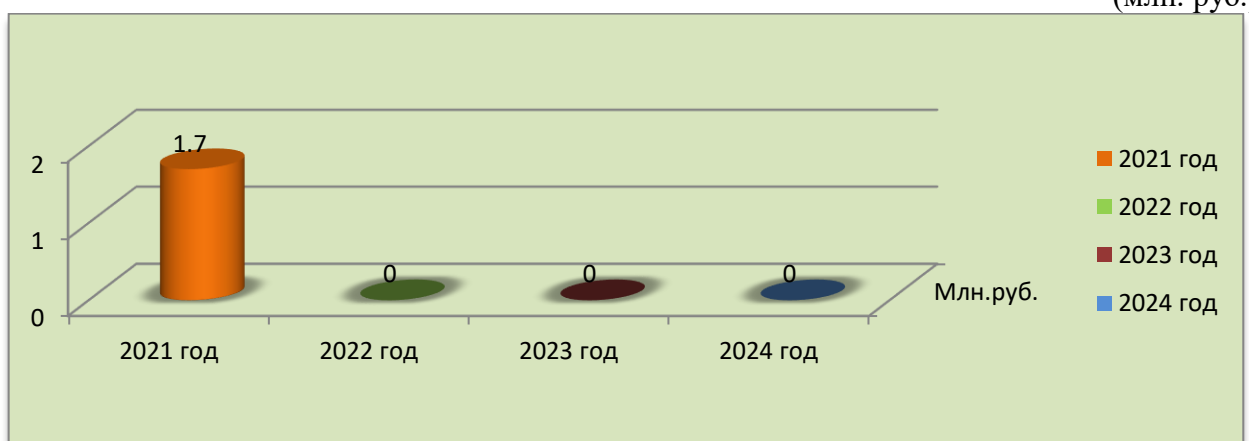
(млн. руб.)



Следующим доходным источником бюджета является **единый налог на вмененный доход**. В структуре прогноза налоговых доходов в бюджете на 2022 год налог составляет 0,03 %. С 01.01.2021 года данный налог в Российской Федерации отменен, планируется погашение недоимки.

Прогноз поступления единого налога на вмененный доход в 2022 году и плановом периоде 2023 и 2024 годов по отношению к ожидаемому 2021 году

(млн. руб.)

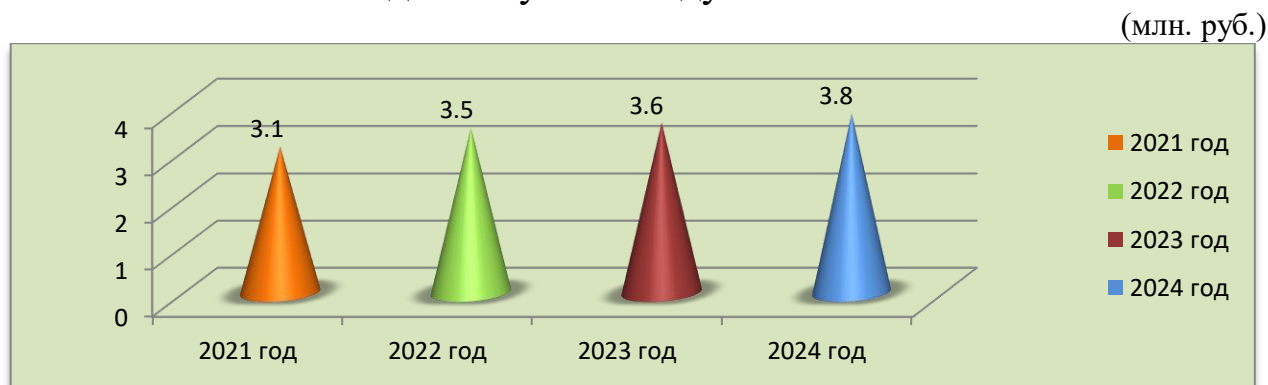


Прогноз поступления **единого сельскохозяйственного налога** в бюджет города Тейково в 2022 году составляет 0,001 млн. руб. В структуре прогноза налоговых доходов в бюджете на 2022 год налог составляет 0,01 %.

Прогноз поступления **налога, в связи с применением патентной**

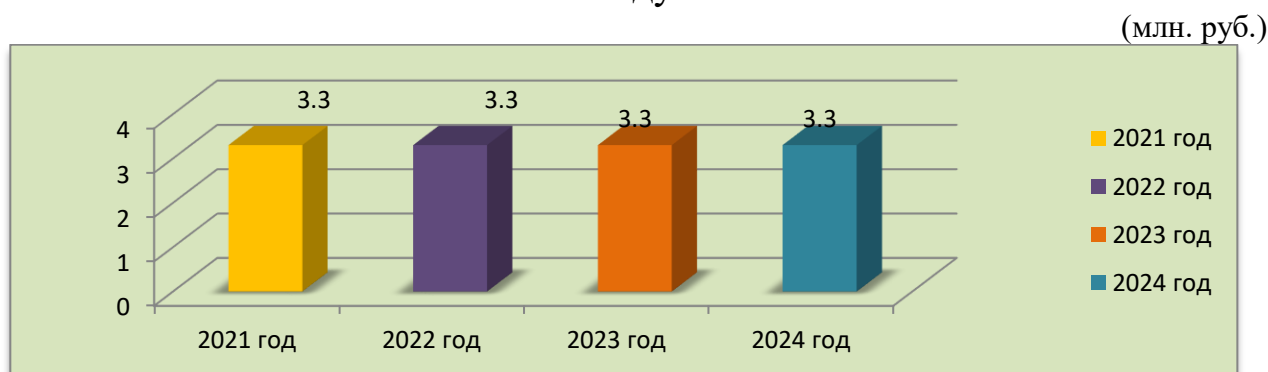
системы налогообложения в бюджет города Тейково в 2022 году составляет 3,5 млн. руб. Налог, в связи с применением патентной системы налогообложения в структуре прогноза налоговых доходов в бюджете на 2022 год составляет 1,95 %.

Прогноз поступления налога, в связи с применением патентной системы налогообложения в 2022 году и плановом периоде 2023 и 2024 годов по отношению к ожидаемому 2021 году



Налог на имущество физических лиц в структуре налоговых доходов бюджета города на 2022 год составляет 1,83% или 3,3 млн. руб. С 01.01.2019 года приостановлен поэтапный переход на исчисление налога от кадастровой стоимости объектов недвижимого имущества.

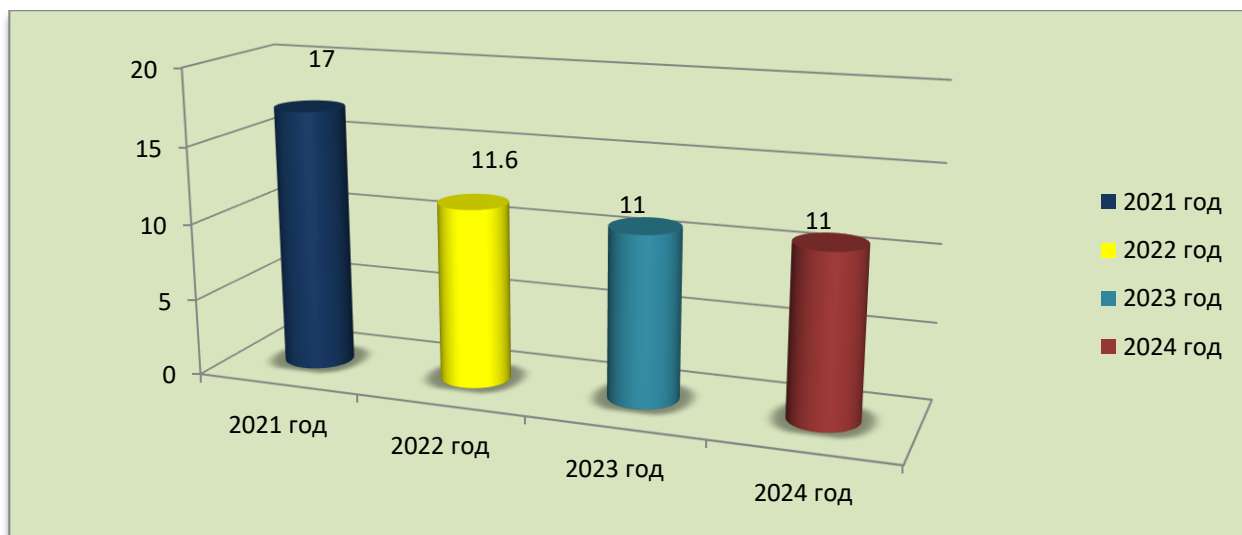
Прогноз поступления налога на имущество физических лиц в 2022 году и плановом периоде 2023 и 2024 годов по отношению к ожидаемому 2021 году



Земельный налог в структуре налоговых доходов бюджета города на 2022 года составляет 6,56% или 11,6 млн. руб.

Прогноз поступления земельного налога в 2022 году и плановом периоде 2023 и 2024 годов по отношению к ожидаемому 2021 году

(млн. руб.)

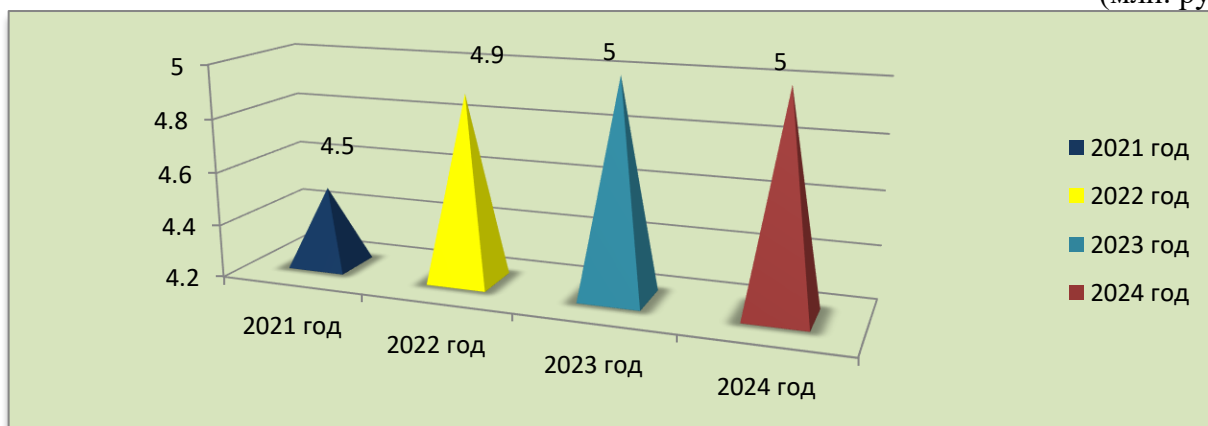


С 01.01.2019 года отменены пониженные ставки по земельному налогу для отдельных категорий юридических лиц.

Государственная пошлина в структуре налоговых доходов бюджета города на 2022 года составляет 2,75 % или 4,9 млн. руб.

Прогноз поступления государственной пошлины в 2022 году и плановом периоде 2023 и 2024 годов по отношению к ожидаемому 2021 году

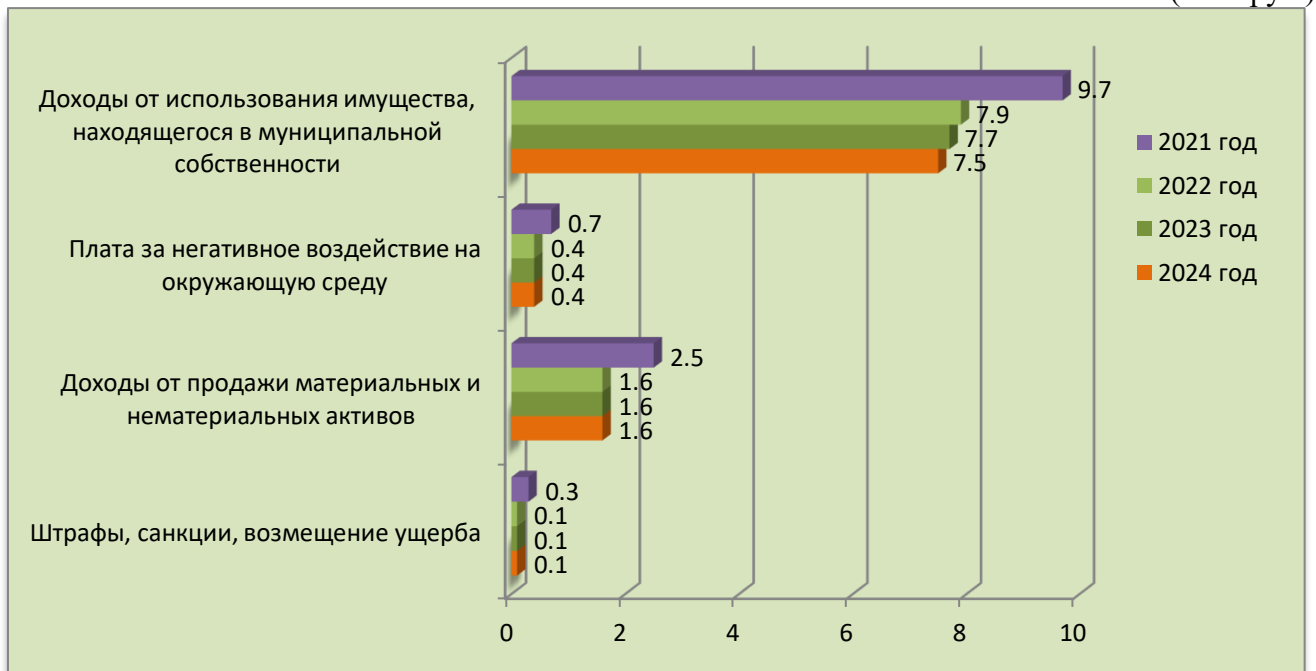
(млн. руб.)



Неналоговые доходы

Поступление неналоговых доходов бюджета города в 2022 году прогнозируется в сумме 10,0 млн. руб., в том числе по группам

Прогноз поступления неналоговых доходов в 2022 году и плановом периоде 2023 и 2024 годов по отношению к ожидаемому 2021 году
(млн. руб.)





Расходы бюджета – это выплачиваемые из бюджета денежные средства

Расходное обязательство – это обязанность выплатить денежные средства из соответствующего бюджета



Расходные обязательства

Основания для возникновения и оплаты

Публичные нормативные

Решения, определяющие объем и правила определения объема обязательств перед физическим лицом, подлежащие исполнению в денежной форме (пенсии, пособия, компенсации, иные социальные выплаты)

Гражданско-правовые

Муниципальные правовые акты, муниципальный контракт, соглашение и т. д.

РАСТРЕДЕЛЕНИЕ РАСХОДОВ БЮДЖЕТА

городского округа Тейково по отраслям на 2022 год и плановый период 2023 и 2024 годов

Общегосударственные вопросы,
млн. руб.

2022 год
55,1

2023 год
50,6

2024 год
50,7

Национальная безопасность и
правоохранительная деятельность, млн. руб.

2022 год
2,0

2023 год
1,8

2024 год
1,8

Национальная экономика,
млн. руб.

2022 год
27,5

2023 год
6,4

2024 год
6,4

Жилищно-коммунальное
хозяйство, млн. руб.

2022 год
65,7

2023 год
20,9

2024 год
18,9

Образование, млн. руб.

2022 год
414,7

2023 год
347,1

2024 год
318,4

Культура и кинематография, млн. руб.

2022 год
18,6

2023 год
11,0

2024 год
11,1

Социальная политика, млн. руб.

2022 год
9,8

2023 год
7,0

2024 год
5,5

Физическая культура и спорт,
млн. руб.

2022 год
1,9

2023 год
1,9

2024 год
1,9

Средства массовой информации, млн. руб.		
2022 год 1,9	2023 год 1,5	2024 год 1,5

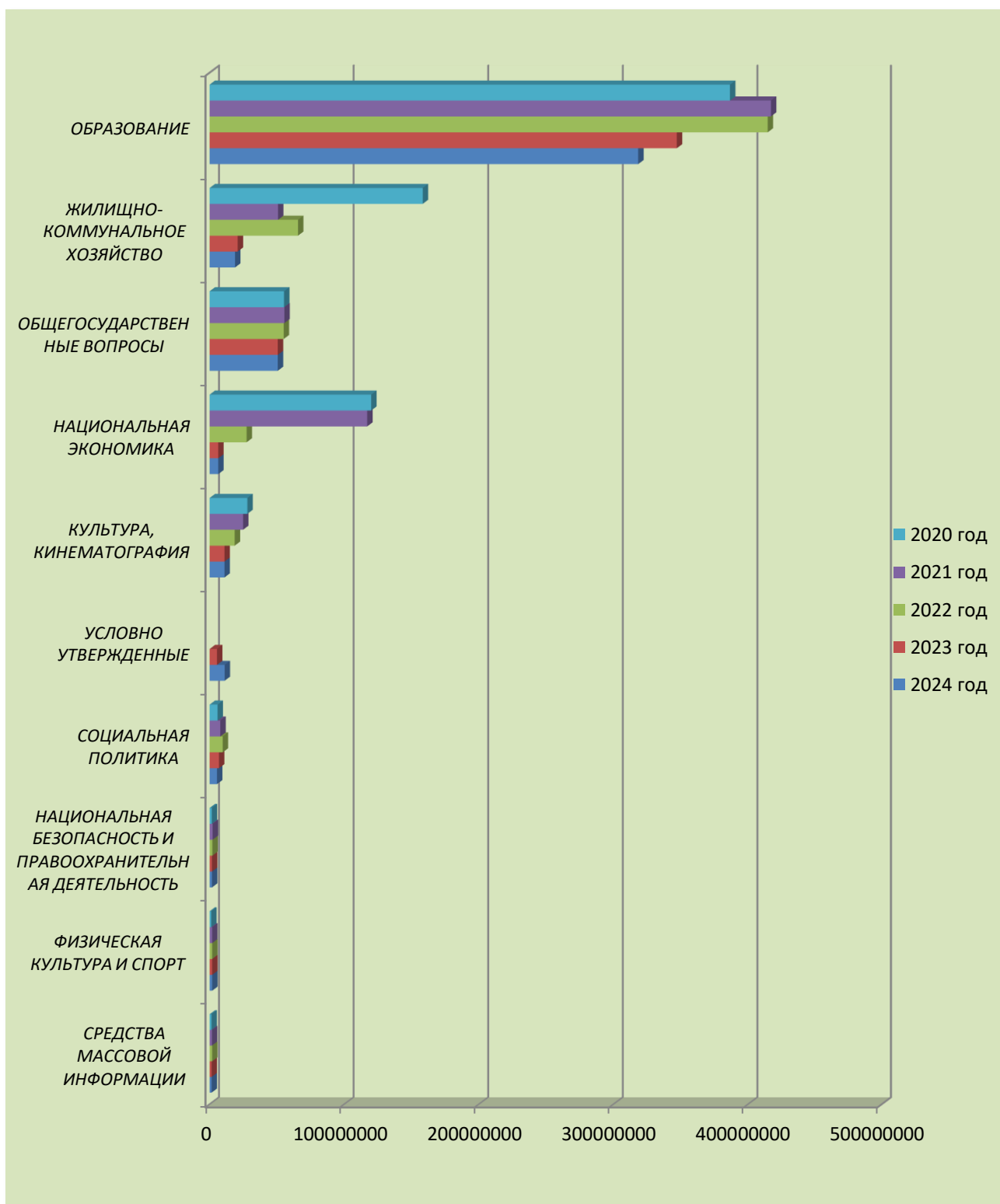
Условно утвержденные расходы, млн. руб.	
2023 год 5,5	2024 год 11,2

Всего расходов: 2022 г. – 597,2 млн. руб.

Всего расходов: 2023 г. – 453,7 млн. руб.

Всего расходов: 2024 г. – 427,4 млн. руб.

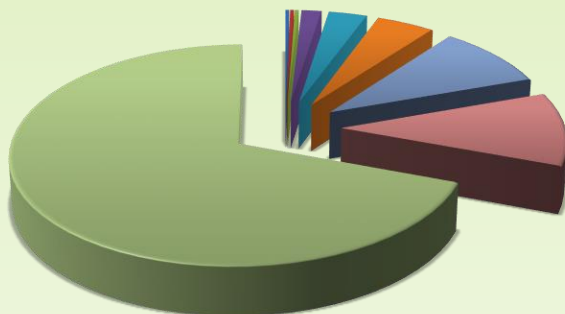
Сведения о расходах бюджета города Тейково по отраслям на 2022 год и на плановый период 2023 и 2024 годов в сравнении с ожидаемым исполнением за 2021 год и отчетными данными 2020 года





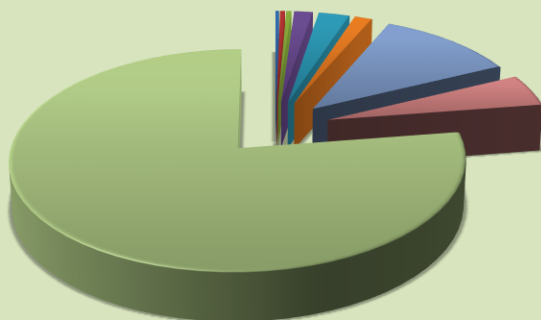
СТРУКТУРА РАСХОДОВ БЮДЖЕТА

2022 ГОД



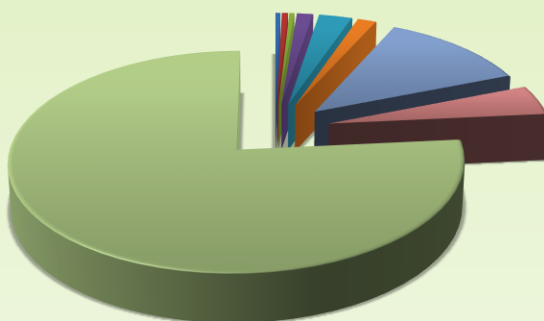
- СРЕДСТВА МАССОВОЙ ИНФОРМАЦИИ 0,3%
- ФИЗИЧЕСКАЯ КУЛЬТУРА И СПОРТ 0,3%
- НАЦИОНАЛЬНАЯ БЕЗОПАСНОСТЬ И ПРАВООХРАНИТЕЛЬНАЯ ДЕЯТЕЛЬНОСТЬ 0,3%
- СОЦИАЛЬНАЯ ПОЛИТИКА 1,6%
- КУЛЬТУРА, КИНЕМАТОГРАФИЯ 3,1%
- НАЦИОНАЛЬНАЯ ЭКОНОМИКА 4,7%
- ОБЩЕГОСУДАРСТВЕННЫЕ ВОПРОСЫ 9,3%
- ЖИЛИЩНО-КОММУНАЛЬНОЕ ХОЗЯЙСТВО 11,0%
- ОБРАЗОВАНИЕ 69,4%

2023 ГОД



■ СРЕДСТВА МАССОВОЙ ИНФОРМАЦИИ	0,3%
■ ФИЗИЧЕСКАЯ КУЛЬТУРА И СПОРТ	0,4%
■ НАЦИОНАЛЬНАЯ БЕЗОПАСНОСТЬ И ПРАВООХРАНИТЕЛЬНАЯ ДЕЯТЕЛЬНОСТЬ	0,4%
■ СОЦИАЛЬНАЯ ПОЛИТИКА	1,5%
■ КУЛЬТУРА, КИНЕМАТОГРАФИЯ	2,5%
■ НАЦИОНАЛЬНАЯ ЭКОНОМИКА	1,4%
■ ОБЩЕГОСУДАРСТВЕННЫЕ ВОПРОСЫ	11,3%
■ ЖИЛИЩНО-КОММУНАЛЬНОЕ ХОЗЯЙСТВО	4,8%
■ ОБРАЗОВАНИЕ	77,4

2024 ГОД



■ СРЕДСТВА МАССОВОЙ ИНФОРМАЦИИ	0,4%
■ ФИЗИЧЕСКАЯ КУЛЬТУРА И СПОРТ	0,5%
■ НАЦИОНАЛЬНАЯ БЕЗОПАСНОСТЬ И ПРАВООХРАНИТЕЛЬНАЯ ДЕЯТЕЛЬНОСТЬ	0,4%
■ СОЦИАЛЬНАЯ ПОЛИТИКА	1,3%
■ КУЛЬТУРА, КИНЕМАТОГРАФИЯ	2,7%
■ НАЦИОНАЛЬНАЯ ЭКОНОМИКА	1,5%
■ ОБЩЕГОСУДАРСТВЕННЫЕ ВОПРОСЫ	12,2%
■ ЖИЛИЩНО-КОММУНАЛЬНОЕ ХОЗЯЙСТВО	4,5%
■ ОБРАЗОВАНИЕ	76,5%

Муниципальные программы городского округа Тейково

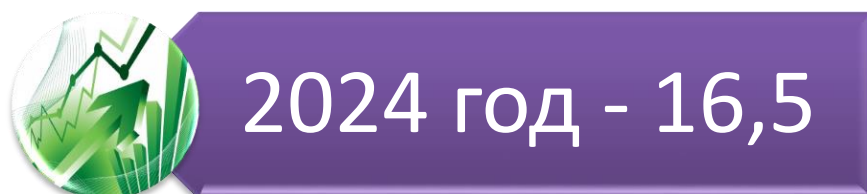
Муниципальная программа городского округа Тейково «Культура городского округа Тейково»

Целью муниципальной программы городского округа Тейково «Культура городского округа Тейково» является:

- ✓ *обеспечение права граждан на доступ к культурным ценностям;*
- ✓ *развитие творческого потенциала жителей городского округа Тейково;*
- ✓ *создание условий для улучшения доступа населения области к культурным ценностям, информации и знаниям;*
- ✓ *укрепление материально-технической базы муниципальных учреждений культуры и искусства;*
- ✓ *информатизация культурного пространства городского округа Тейково.*



**Объемы бюджетных ассигнований бюджета города Тейково
на реализацию муниципальной программы
«Культура городского округа Тейково»
на 2022 год и на плановый период 2023 и 2024 годов,
млн. руб.**



физической культуры, спорта и повышение эффективности молодежной политики»

Целью муниципальной программы городского округа Тейково «Развитие физической культуры, спорта и повышение эффективности молодежной политики» является:

- ✓ создание условий для укрепления здоровья населения г. о. Тейково путем проведения различного уровня соревнований, популяризация массовых видов спорта;
- ✓ формирование условий для успешного развития потенциала молодежи и ее эффективной самореализации в интересах общества.



Объемы бюджетных ассигнований бюджета города на

**реализацию муниципальной программы
«Развитие физической культуры, спорта и повышение
эффективности молодежной политики»
на 2022 год и на плановый период 2023 и 2024 годов,
млн. руб.**



2022 год - 1,3



2023 год - 1,2



2024 год - 1,2



населения городского округа Тейково услугами жилищно-коммунального хозяйства и развитие транспортной системы»»

Целью муниципальной программы городского округа Тейково «Обеспечение населения городского округа Тейково услугами жилищно-коммунального хозяйства и развитие транспортной системы» является:

- ✓ *обеспечение доступности жилья, коммунальных и транспортных услуг для населения г. о. Тейково;*
- ✓ *проведение благоустройства и мероприятий по обеспечению безопасности на территории города.*



Объемы бюджетных ассигнований бюджета города на

**реализацию муниципальной программы
«Обеспечение населения городского округа Тейково услугами
жилищно-коммунального хозяйства
и развитие транспортной системы»
на 2022 год и на плановый период 2023 и 2024 годов,
млн. руб.**



Целью муниципальной программы городского округа Тейково «Развитие образования в городском округе Тейково» является:

- ✓ *обеспечение соответствия качества образования меняющимся запросам населения и перспективным задачам развития общества и экономики;*
- ✓ *повышение качества образовательных услуг и обеспечение возможности для всего населения города получить доступное образование.*



Объемы бюджетных ассигнований бюджета города на реализацию муниципальной программы

**«Развитие образования в городском округе Тейково»
на 2022 год и на плановый период 2023 и 2024 годов,
млн. руб.**



2022 год - 407,5



2023 год - 342,0



2024 год - 313,1



округа Тейково на 2014-2024 годы»

Целью муниципальной программы городского округа Тейково «Организация работы по взаимосвязи органов местного самоуправления с населением городского округа Тейково на 2014-2024 годы» является поддержка самоорганизации жителей города, а также оказание социальной поддержки отдельным категориям граждан городского округа.



Объемы бюджетных ассигнований бюджета города на реализацию муниципальной программы «Организация работы по взаимосвязи органов местного самоуправления с населением городского округа Тейково на 2014-2024 годы» на 2022 год и на плановый период 2023 и 2024 годов, млн. руб.



Целью муниципальной программы городского округа Тейково «Формирование инвестиционной привлекательности городского округа Тейково» является поддержка среднего и малого предпринимательства в городском округе Тейково и формирование инвестиционной привлекательности города.

Объемы бюджетных ассигнований бюджета города на реализацию муниципальной программы «Формирование инвестиционной привлекательности городского округа Тейково» на 2022 год и на плановый период 2023 и 2024 годов, млн. руб.



Целью муниципальной программы городского округа Тейково «Предупреждение и ликвидация последствий чрезвычайных ситуаций, гражданская оборона» является организация мероприятий по предупреждению чрезвычайных ситуаций и гражданской обороне, управление средствами резервного фонда.

Объемы бюджетных ассигнований бюджета города на реализацию муниципальной программы «Предупреждение и ликвидация последствий чрезвычайных ситуаций, гражданская оборона» на 2022 год и на плановый период 2023 и 2024 годов, млн. руб.



на 2014-2024 годы»»

Целью муниципальной программы городского округа Тейково «Совершенствование институтов местного самоуправления городского округа Тейково на 2014-2024 годы» является повышение эффективности деятельности органов местного самоуправления.

Объемы бюджетных ассигнований бюджета города на реализацию муниципальной программы «Совершенствование институтов местного самоуправления городского округа Тейково на 2014-2024 годы» на 2022 год и на плановый период 2023 и 2024 годов, млн. руб.



**Иные непрограммные мероприятия
и непрограммные направления деятельности**

**исполнительно-распорядительного
органа местного самоуправления на 2022 год
и на плановый период 2023 и 2024 годов, млн. руб.**



***Сведения о расходах бюджета города Тейково по муниципальным программам на
2022 год и на плановый период 2023 и 2024 годов, млн. руб.***

<i>Наименование</i>	<i>2022 год</i>	<i>2023 год</i>	<i>2024 год</i>
<i>Муниципальная программа городского округа Тейково "Развитие образования в городском округе Тейково"</i>	<i>407,5</i>	<i>342,0</i>	<i>313,1</i>
<i>Муниципальная программа городского округа Тейково "Организация работы по взаимосвязи органов местного самоуправления с населением городского округа Тейково на 2014-2024 годы"</i>	<i>1,2</i>	<i>1,2</i>	<i>1,2</i>
<i>Муниципальная программа городского округа Тейково "Культура городского округа Тейково"</i>	<i>27,8</i>	<i>16,4</i>	<i>16,5</i>
<i>Муниципальная программа городского округа Тейково "Развитие физической культуры, спорта и повышение эффективности молодежной политики"</i>	<i>1,3</i>	<i>1,2</i>	<i>1,2</i>
<i>Муниципальная программа городского округа Тейково "Обеспечение населения городского округа Тейково услугами жилищно-коммунального хозяйства и развитие транспортной системы в 2014-2024 годах"</i>	<i>98,2</i>	<i>30,5</i>	<i>27,8</i>
<i>Муниципальная программа городского округа Тейково "Формирование инвестиционной привлекательности городского округа Тейково"</i>	<i>0,5</i>	<i>0,5</i>	<i>0,5</i>
<i>Муниципальная программа городского округа Тейково "Предупреждение и ликвидация последствий чрезвычайных ситуаций, гражданская оборона"</i>	<i>2,6</i>	<i>2,3</i>	<i>2,3</i>
<i>Муниципальная программа городского округа Тейково "Совершенствование институтов местного самоуправления городского округа Тейково на 2014-2024 годы"</i>	<i>47,9</i>	<i>46,0</i>	<i>46,0</i>
<i>Непрограммные направления деятельности органов местного самоуправления городского округа Тейково</i>	<i>4,8</i>	<i>4,6</i>	<i>4,6</i>
<i>Непрограммные направления деятельности исполнительно-распорядительного органа местного самоуправления</i>	<i>5,3</i>	<i>3,5</i>	<i>3,0</i>
<i>Реализация полномочий Российской Федерации по составлению (изменению) списков кандидатов в присяжные заседатели федеральных судов общей юрисдикции в Российской Федерации</i>	<i>0,1</i>	<i>0,0</i>	<i>0,0</i>
<i>Всего</i>	<i>597,2</i>	<i>448,2</i>	<i>416,2</i>

Сведения о планируемых на 2022 год и на 2023 и 2024 годы расходах по разделам и подразделам классификации расходов бюджетов, млн. руб.

Наименование	Раздел, подраздел	2022 год	2023 год	2024 год
Общегосударственные вопросы	О100	55,1	50,6	50,7
Глава муниципального образования	О102	1,6	1,5	1,5
Функционирование законодательных (представительных) органов государственной власти и представительных органов муниципальных образований	О103	2,0	2,0	2,0
Функционирование Правительства РФ, высших исполнительных органов государственной власти субъектов РФ, местных администраций	О104	17,7	17,5	17,5
Судебная система	О105	0,1	0,0	0,0
Обеспечение деятельности финансовых, налоговых и таможенных органов и органов финансового (финансово-бюджетного) надзора	О106	5,9	5,9	5,9
Резервные фонды	О111	0,5	0,5	0,5
Другие общегосударственные вопросы	О113	27,3	23,2	23,3
Национальная безопасность и правоохранительная деятельность	О300	2,0	1,8	1,8
Защита населения и территории от последствий чрезвычайных ситуаций природного и техногенного характера, гражданская оборона	О309	2,0	1,8	1,8
Национальная экономика	О400	27,5	6,4	6,4
Сельское хозяйство и рыболовство	О405	0,1	0,1	0,1
Дорожное хозяйство (дорожные фонды)	О409	25,6	4,9	4,9
Связь и информатика	О410	0,7	0,7	0,7
Другие вопросы в области национальной экономики	О412	1,1	0,7	0,7
Жилищно-коммунальное хозяйство	О500	65,7	24,4	28,1
Жилищное хозяйство	О501	2,9	3,0	3,0
Коммунальное хозяйство	О502	2,4	1,9	1,9
Благоустройство	О503	58,2	17,5	21,2
Другие вопросы в области жилищно -коммунального хозяйства	О505	2,2	2,0	2,0
Образование	О700	414,7	349,1	320,4
Дошкольное образование	О701	184,3	149,3	149,3
Общее образование	О702	169,1	152,4	125,7
Дополнительное образование детей	О703	42,0	30,4	29,9
Профессиональная подготовка, переподготовка и повышение квалификации	О705	0,2	0,2	0,2
Молодежная политика и оздоровление детей	О707	1,5	1,5	1,5
Другие вопросы в области образования	О709	17,6	15,3	13,8
Культура и кинематография	О800	18,6	11,0	11,1
Культура	О801	18,6	11,0	11,1
Социальная политика	1000	9,8	7,0	5,5
Пенсионное обеспечение	1001	0,9	0,9	0,9
Социальное обеспечение население	1003	1,1	1,1	1,1
Охрана семьи и детства	1004	7,4	4,6	3,1
Другие вопросы в области социальной политики	1006	0,4	0,4	0,4
Физическая культура и спорт	1100	1,9	1,9	1,9
Физическая культура	1101	0,7	0,7	0,7
Массовый спорт	1102	1,2	1,2	1,2
Средства массовой информации	1200	1,9	1,5	1,5
Телевидение и радиовещание	1201	1,9	1,5	1,5
Всего		597,2	453,7	427,4

Сведения о социально-значимых проектах, предусмотренных к финансированию за счет бюджета города Тейково

на 2022 год и на плановый период 2023 и 2024 годов

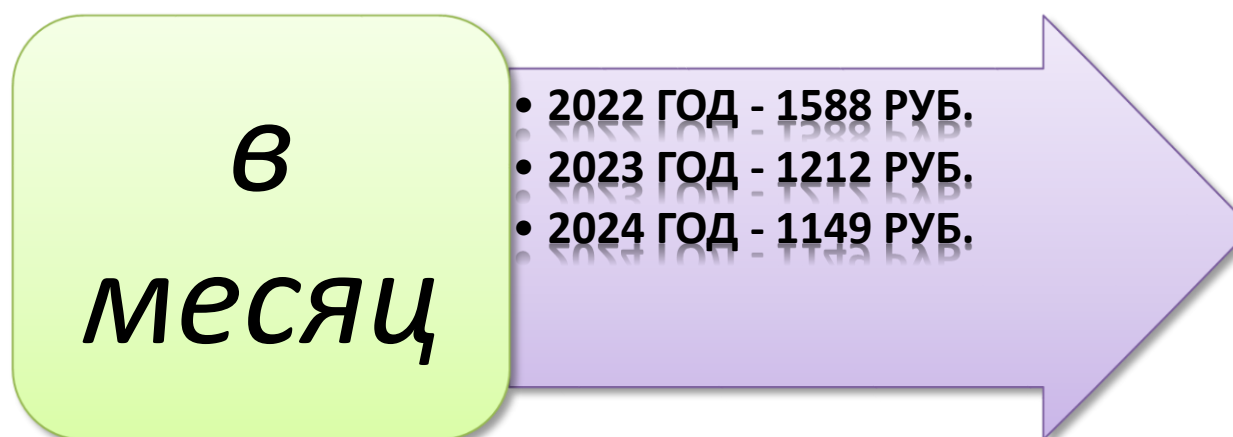
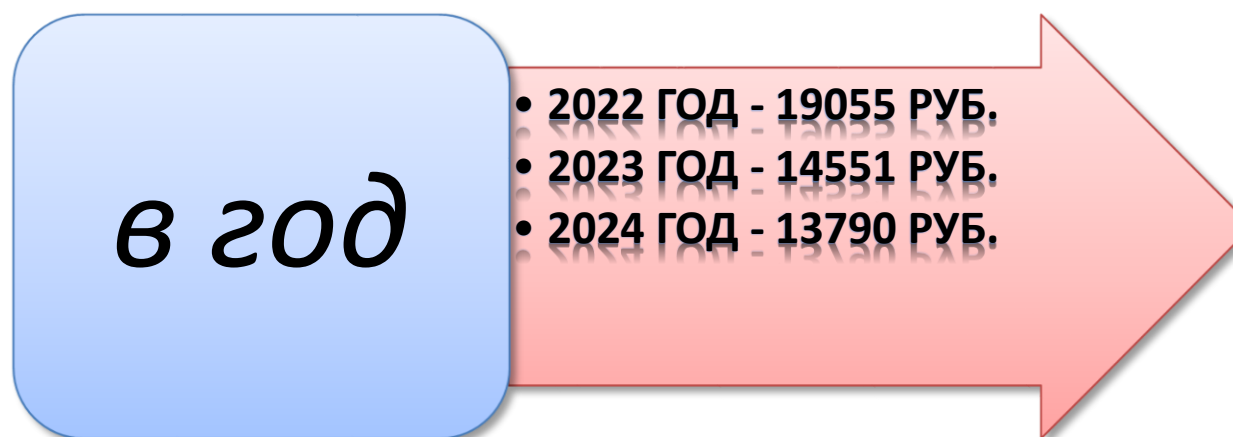
**Красные сосенки - территория
осознанности и добрососедства, млн. руб.**

2022 год 70,0



Расходы бюджета городского округа Тейково в расчете на душу населения в 2022-2024 годах

*Всего расходов бюджета городского округа Тейково
на 1 жителя:*





Расходов бюджета
г. о. Тейково
на социальную
политику
приходится
на 1 жителя

В ГОД

2022 год – 311 руб.

2023 год – 222 руб.

2024 год – 178 руб.

В МЕСЯЦ

2022 год – 26 руб.

2023 год – 19 руб.

2024 год – 15 руб.



Расходов бюджета
г. о. Тейково
на общее
образование
приходится
на 1 жителя

В ГОД

2022 год – 5397 руб.

2023 год – 4888 руб.

2024 год – 4056 руб.

В МЕСЯЦ

2022 год – 450 руб.

2023 год – 407 руб.

2024 год – 338 руб.



Расходов бюджета
г. о. Тейково
на дошкольное
образование
приходится
на 1 жителя

В ГОД

2022 год – 5880 руб.

2023 год – 4788 руб.

2024год – 4817 руб.

В МЕСЯЦ

2022 год – 490 руб.

2023 год – 399 руб.

2024 год – 401 руб.

деятельности ТОС в городских СМИ														
Количество организованных ТОС, получивших финансовую поддержку на осуществление своей деятельности	ед.	-	3	5	6	7	6	6	6	0	7	7	7	7
Количество жителей города, объединенных в ТОС, от общего количества жителей	%	-	10	20	25	30	30	30	30	30	30	30	30	30
Количество граждан, находящихся в трудной жизненной ситуации, получивших социальную поддержку в виде адресной материальной помощи (в процентном отношении от числа обратившихся, у которых документы соответствуют установленным требованиям)	%	90	92	95	95	88,5	100	100	95	100	95	95	95	95
Количество организованных и проведенных городских культурно-массовых мероприятий, посвященных профессиональным праздникам	ед.	6	6	6	6	6	6	6	6	6	6	6	6	6
Количество представленных заявок на участие в городском конкурсе по благоустройству	ед.	10	12	14	15	4	7	7	5	0	5	5	5	5
Периодичность проведения встреч главы городского округа с жителями	ед.	2 раз в месяц	2 раз в месяц	2 раз в месяц	2 раз в месяц	2 раз в месяц	2 раз в месяц	2 раз в месяц	2 раз в месяц	2 раз в месяц	Не реже 2 раз в месяц	Не реже 2 раз в месяц	Не реже 2 раз в месяц	Не реже 2 раз в месяц
Количество городских СМИ, взаимодействующих с органами местного самоуправления на договорной и на безвозмездной	ед.	5	5	5	5	5	7	5	5	5	5	5	5	5

Наименование целевого индикатора (показателя)	Ед. изм.	2012 факт	2013	2014	2015	2016	2017	2018	2019	2020	2021	2022	2023	2024
Доля учащихся, обучающихся в школах, отвечающих современным требованиям к условиям организации образовательного процесса на 80-100%	%	75,0	83,0	93,3	93,3	95,6	95,6	95,6	95,6	95,6	95,6	95,6	95,6	95,6
Довести долю объектов общеобразовательных учреждений, находящихся в муниципальной собственности городского округа Тейково Ивановской области, антитеррористическая защищенность которых полностью соответствует требованиям Постановления Правительства РФ от 02.08.2019 № 1006 до 50 %.	%	-	-	-	-	-	-	-	-	0	0	16	33	50
Довести долю обучающихся в системе общего образования, привлеченных к проведению общественно-политических, культурных и спортивных мероприятий по развитию активной гражданской позиции, направленной на неприятие идеологии терроризма и экстремизма, до 50%.	%	-	-	-	-	-	-	-	-	-	30	43	47	50

Наименование целевого индикатора (показателя)	Ед. изм.	2012 факт	2013	2014	2015	2016	2017	2018	2019	2020	2021	2022	2023	2024
Разработка, изготовление и распространение методических и информационных материалов, печатной продукции, памяток и инструкций для обучающихся по действиям в условиях угрозы (совершения) террористического акта, ответственности граждан за совершение преступлений террористического характера	Ед.	-	-	-	-	-	-	-	-	-	-	5	8	8

Подпрограмма

«Реализация дошкольных образовательных программ»

Сведения о целевых индикаторах (показателях) реализации подпрограммы

Наименование показателя	Ед. изм.	2012	2013	2014	2015	2016	2017	2018	2019	2020	2021	2022	2023	2024
Численность воспитанников в муниципальных дошкольных образовательных организациях (по данным статистической формы № 85-к)	чел.	985	1066	1898	1941	1960	2049	2079	2039	1936	1936	1936	1936	1936

Отношение среднемесячной заработной платы педагогических работников муниципальных учреждений дошкольного образования к средней заработной плате в общем образовании	%	н.д.	100,0	110,9	111,3	100,0	100,0	100,0	100,0	100,0	100,0	100,0	100,0	100,0
Численность обучающихся (воспитанников) дошкольных образовательных организаций в расчете на 1 педагогического работника	человек	-	-	-	-	-	-	-	12,5	12,0	12,0	12,0	12,0	12,0
Количество муниципальных дошкольных образовательных организаций, осуществляющих мероприятия по укреплению пожарной безопасности	Ед.	-	-	-	-	-	-	-	-	-	11	11	11	11
Количество муниципальных дошкольных образовательных организаций, в которых укреплена материально-техническая база	Ед.	-	-	-	-	-	-	-	-	-	2	2	2	2

Количество муниципальных дошкольных образовательных организаций, в которых проведены ремонтные работы, приобретены строительные материалы и строительные смеси для проведения ремонтных работ, оплачены договора по разработке проектно-сметной документации и по проверке достоверности проектно-сметной документации	Ед.	-	-	-	-	-	-	-	-	-	2	2	2	2	
Основное мероприятие «Укрепление материально-технической базы муниципальных образовательных организаций Ивановской области»															
Укрепление материально-технической базы муниципальных образовательных организаций Ивановской области															
Количество муниципальных образовательных организаций Ивановской области, осуществляющих мероприятия по укреплению материально-технической базы	Ед.	-	-	-	-	-	-	-	-	-	1	-	-	-	
Количество муниципальных дошкольных образовательных организаций Ивановской области, осуществивших мероприятия по благоустройству территорий	Ед.	-	-	-	-	-	-	-	-	-	7	-	-	-	

Наименование показателя	Ед. изм	2012	2013	2014	2015	2016	2017	2018	2019	2020	2021	2022	2023	2024
Количество муниципальных образовательных организаций Ивановской области, осуществляющих мероприятия по укреплению материально-технической базы	ед.	-	-	-	-	-	-	-	-	2	1	-	-	-
Доля педагогических работников муниципальных общеобразовательных организаций, получивших ежемесячное денежное вознаграждение за классное руководство в общей численности педагогических работников такой категории	%	-	-	-	-	-	-	-	-	100	100	100	100	-
Осуществление дополнительных мероприятий по профилактике и противодействию распространения новой коронавирусной инфекции (COVID-19) в муниципальных общеобразовательных организациях Ивановской области														
Доля муниципальных общеобразовательных организаций, в которых осуществлены дополнительные мероприятия по профилактике и противодействию распространения новой коронавирусной инфекцией (COVID 19), к общему количеству муниципальных общеобразовательных организаций	%	-	-	-	-	-	-	-	-	100	-	-	-	-
Количество общеобразовательных организаций, в которых укреплена материально-техническая база	ед.	-	-	-	-	-	-	-	-	-	2	2	2	2

Наименование показателя	Ед. изм	2012	2013	2014	2015	2016	2017	2018	2019	2020	2021	2022	2023	2024
Количество общеобразовательных организаций, в которых укреплена материально-техническая база по наказам избирателей депутатам Ивановской областной Думы	ед.	-	-	-	-	-	-	-	-	-	1	-	-	-
Количество общеобразовательных организаций, в которых проведены ремонтные работы, приобретены строительные материалы и строительные смеси для проведения ремонтных работ, оплачены договора по разработке проектно-сметной документации и по проверке достоверности проектно-сметной документации	ед.	-	-	-	-	-	-	-	-	-	5	2	2	2
Количество общеобразовательных организаций, осуществляющих мероприятия по временной занятости детей и подростков в общеобразовательных организациях	ед.	-	-	-	-	-	-	-	-	-	6	6	6	6
Количество общеобразовательных организаций, осуществляющих мероприятия по укреплению пожарной безопасности общеобразовательных организаций	ед.	-	-	-	-	-	-	-	-	-	6	6	6	6

Наименование показателя	Ед. изм	2012	2013	2014	2015	2016	2017	2018	2019	2020	2021	2022	2023	2024
Отношение среднемесячной заработной платы педагогических работников муниципальных образовательных организаций дополнительного образования в сфере культуры и искусства к среднемесячной заработной плате в Ивановской области	%	н.д.	75	80	-	-	-	-	-	-	-	-	-	-
Отношение среднемесячной заработной платы педагогических работников муниципальных образовательных организаций дополнительного образования в сфере культуры и искусства к среднемесячной заработной плате учителей в Ивановской области	%	н.д.	-	-	82,3	90	95	100	-	-	-	-	-	-
Количество объектов дополнительного образования детей, в которых проведен капитальный ремонт	ед.	-	-	-	-	-	-	-	-	1	-	-	-	-

Наименование показателя	Ед. изм	2012	2013	2014	2015	2016	2017	2018	2019	2020	2021	2022	2023	2024
Количество новых мест, созданных в образовательных организациях различных типов для реализации дополнительных общеразвивающих программ всех направленностей	ед.	-	-	-	-	-	-	-	-	-	-	-	80	-

**Подпрограмма
«Предоставление мер социальной поддержки в сфере образования»**

**Сведения о целевых индикаторах (показателях)
реализации подпрограммы**

Наименование показателя	Ед. изм	2012	2013	2014	2015	2016	2017	2018	2019	2020	2021	2022	2023	2024
Среднегодовая численность обучающихся первых-четвертых классов муниципальных общеобразовательных организаций	чел.	1248	1265	1327	1344	1415	1494	1520	1548	1571	1552	1552	1552	1552
Обучающиеся 1-11 классов из малоимущих семей, получающие адресную поддержку при организации питания, следующих категорий: - дети из многодетных семей, - дети, находящиеся в трудной жизненной ситуации	чел.	-	-	-	-	400	400	400	400	400	230	230	230	-

Наименование показателя	Ед. изм	2012	2013	2014	2015	2016	2017	2018	2019	2020	2021	2022	2023	2024
Охват питанием обучающихся 1–4 классов из малоимущих семей в муниципальных общеобразовательных организациях	%	-	-	-	-	-	-	-	-	100	-	-	-	-
Численность детей-сирот, детей, оставшихся без попечения родителей, детей-инвалидов, обучающихся в дошкольных образовательных организациях, дошкольных образовательных организациях, осуществляющих оздоровление (среднегодовое значение)	чел.	22	21	27	24	19	20	25	23	15	18	15	18	18
Количество детей, которым предоставляется двухразовое питание в лагерях дневного пребывания в каникулярное время	чел.	740	755	770	770	514	514	514	514	305	494	494	494	494
Количество детей-сирот и детей, находящихся в трудной жизненной ситуации, которым предоставляется двухразовое питание в лагерях дневного пребывания	чел.	-	-	-	-	-	-	-	-	-	20	20	20	20

Наименование показателя	Ед. изм	2012	2013	2014	2015	2016	2017	2018	2019	2020	2021	2022	2023	2024
Доля обучающихся, получающих начальное общее образование в муниципальных образовательных организациях, получающих бесплатное горячее питание, к общему количеству обучающихся, получающих начальное общее образование в муниципальных образовательных организациях	%	-	-	-	-	-	-	-	-	100	100	100	100	-
Обеспечение выплаты компенсации части родительской платы за содержание ребенка в образовательных организациях	%	-	-	-	-	-	-	-	-	-	100	100	100	100

Подпрограмма

«Организация муниципальных мероприятий в сфере образования»

Сведения о целевых индикаторах (показателях) реализации подпрограммы

Наименование показателя	Ед. изм.	2012	2013	2014	2015	2016	2017	2018	2019	2020	2021	2022	2023	2024
Количество городских мероприятий в сфере образования для учащихся и педагогических работников.	ед.	30	30	20	20	20	20	20	20	8	-	-	-	-
Количество городских семинаров, конференций, выставок по проблемам внедрения современной модели образования	ед.	3	3	3	4	3	3	2	2	-	-	-	-	-

Подпрограмма
«Обеспечение выполнения функций Муниципального учреждения
Централизованная бухгалтерия Отдела образования администрации г. Тейково
Ивановской области»

Сведения о целевых индикаторах (показателях) реализации подпрограммы

Наименование показателя	Ед. изм	2012	2013	2014	2015	2016	2017	2018	2019	2020	2021	2022	2023	2024
Количество муниципальных образовательных организаций, ведение бухгалтерского учета которых осуществляется централизованно	ед.	16	17	17	17	17	17	17	17	17	17	17	17	17

Подпрограмма
«Реализация молодежной политики»

Целевые индикаторы (показатели) подпрограммы

Наименование показателя	Ед. изм	2012 факт	2013 факт	2014 факт	2015 факт	2016 факт	2017 факт	2018 факт	2019 факт	2020 факт	2021 прогноз	2022 прогноз	2023 прогноз	2024 прогноз
Число проводимых мероприятий, носящих общегородской и межмуниципальный характер	мероприятие	-	-	-	-	-	-	-	-	13	15	15	15	15
Количество молодых специалистов в учреждениях социальной сферы, охваченных подпрограммными мероприятиями	чел.	-	-	-	-	-	-	-	23	25	23	23	23	23
Число граждан или обучающихся, заключивших договор о целевом приеме и договор о целевом обучении по программам бакалавриата	чел.	-	-	-	-	-	-	-	2	2	2	1	0	0

	водоснабжения – водопроводной сети в г. Тейково, ул. Неделина (Замена стальных трубопроводов на полиэтиленовые трубы Ду 160 мм, протяженностью 1280 п.м.)												
	б) Приобретение материалов для ремонта на объекте водоснабжения – водопроводной сети в г. Тейково, ул. 70 лет Октября (Замена стальных трубопроводов на полиэтиленовые трубы Ду 250 мм, протяженностью 1000 п.м)	-	-	-	-	-	-	-	-	-	-	-	-
	в) Приобретение материалов для ремонта на объекте водоснабжения – водопроводной сети в г. Тейково, ул. Молодежная д.13 до ул. Неделина д.7 (Замена стальных трубопроводов на полиэтиленовые трубы Ду 110 мм, протяженностью 700 п.м)	-	-	-	-	-	-	-	-	-	-	-	-
Субсидирование, в рамках осуществления переданных полномочий Ивановской области, организаций коммунального комплекса на возмещение недополученных доходов от оказания услуг населению по холодному водоснабжению, горячему водоснабжению, водоотведению и очистке сточных вод, в связи с приведением размера платы граждан за коммунальные услуги в соответствии с их предельными индексами роста													
1	Уровень возмещения стоимости предоставления услуг по холодному водоснабжению, горячему водоснабжению, водоотведению и очистке сточных вод (%)	100	100	100	-	-	-	-	-	-	-	-	-
Субсидирование организаций коммунального комплекса на компенсацию расходов, связанных с возмещением разницы между экономическим обоснованным тарифом и размером платы, установленной для населения, за одну помывку в общих отделениях бань.													
1	Количество помывок в общих отделениях бани	38890	38800	38700	38700	33643	-	-	-	19619	24670	22200	19983
Субсидирование организаций, осуществляющих водоотведение, на возмещение затрат по расширению сетей централизованного водоотведения и сокращению объемов жидких бытовых отходов жилищного фонда городского округа Тейково Ивановской области													
1	Объем сброса сточных вод ассенизационных машин (м³/год)	-	-	-	-	-	-	-	72302,66	55165,91	-	-	-

Ремонт, капитальный ремонт и содержание автомобильных дорог общего пользования местного значения

№ п/п	Наименование показателя эффективности/единица измерения показателя	Годы реализации программы										
		2014	2015	2016	2017	2018	2019	2020	2021	2022	2023	2024
Организация выполнения работ и услуг по содержанию и обслуживанию автомобильных дорог и объектов дорожной инфраструктуры.												
1.	Содержание автомобильных дорог (км).	26	26	30,6	30,6	32,367	32,367	32,367	32,367	32,367	32,367	32,367
2.	Устранение деформаций и повреждений покрытий, восстановление изношенных верхних слоев асфальтобетонны	5,6	5,6	6,6	6,0	6,8	7,0	7,6	7,6	7,6	7,6	7,6

	х покрытий на отдельных участках длиной до 50 м (тыс. м2).											
Проведение ремонта, капитального ремонта автомобильных дорог местного значения и сооружений на них.												
	Проектирование и экспертиза ПСД на капитальный ремонт автомобильных дорог (количество объектов)	1	2	0	0	0	8	0	0	0	0	0
	Ремонт автомобильных дорог местного значения (км).	1,133	0,675	1,8545	1,7319	1,405	2,686	4,7905	1,0	1,0	1,0	1,0

№ п/п	Показатели и индикаторы /ед. изм.	в том числе:										
		2014	2015	2016	2017	2018	2019	2020	2021	2022	2023	2024
1.	Протяженность сети автомобильных дорог общего пользования местного значения, км	111,43	111,43	113,86	114,65	116,84	116,84	121,37	121,37	121,37	121,37	121,37
2.	Объемы ввода в эксплуатацию после строительства и реконструкции автомобильных дорог общего пользования местного значения, км	0	0	0	0	0	0	0	0	0	0	0
3.	Прирост протяженности сети автомобильных дорог общего пользования местного значения в результате строительства новых автомобильных дорог, км	0	0	0	0	0	0	0	0	0	0	0
4.	Прирост протяженности сети автомобильных дорог общего пользования местного значения, соответствующих нормативным требованиям к транспортно-эксплуатационным показателям, в результате реконструкции автомобильных дорог, км	0	0	0	0	0	0	0	0	0	0	0
5.	Прирост протяженности сети автомобильных дорог общего пользования	1,133	0,675	1,8545	1,7319	1,405	2,572	4,7905	0,553	0,484	1,0	1,0

(садовые товарищества)»														
Изготовление (закупка) маршрутных карт и свидетельств для пассажирских перевозок	шт.	0	0	0	0	0	0	48	0	0	0	0	0	0

Обеспечение жильем молодых семей

Наименование целевых показателей	Единица измерения	Значение показателей
Количество молодых семей, реализовавших социальную выплату	семья	
2013	семья	2
2014	семья	2
2015	семья	2
2016	семья	0
2017	семья	1
2018	семья	0
2019	семья	1
2020	семья	1
2021	семья	0
2022	семья	1
2023	семья	1
2024	семья	1

Обеспечение деятельности муниципального казенного учреждения «Служба заказчика»

№ п/п	Наименование целевого индикатора (показателя)	Ед. изм.	Значение показателей											
			2013	2014	2015	2016	2017	2018	2019	2020	2021	2022	2023	2024
1.	Составление дефектных ведомостей по заявкам, для определения объемов работ по капитальному и текущему ремонтам объектов муниципальной собственности.	кол-во обращений	79	85	85	85	85	85	0	0	0	0	0	0
2.	Проверка сметных расчетов (локальных сметных расчетов) на соответствие справочникам базовых цен на ремонтные работы, с выдачей заключения (Акта).	шт.	25	30	30	30	30	30	50	0	0	0	0	0
3.	Составление сметных расчетов на работы по текущему и капитальному ремонту объектов муниципальной собственности.	шт.	79	85	85	85	85	85	30	0	0	0	0	0
4.	Осуществление технического контроля по качеству и технологии проведения ремонтных работ на объектах муниципальной собственности.	осмотр	37	40	40	40	40	40	0	0	0	0	0	0

Благоустройство городского округа Тейково

№ п/п	Наименование показателя эффективности/единица измерения показателя	Годы реализации программы			
		2014	2015	2016	2017
Ремонт и содержание объектов внешнего благоустройства и мест захоронения города Тейково					
1	Уборка территории города (га)	55,03	55,03	55,03	55,03
2	Погрузка мусора (тонн)	3106	3106	3106	3106
3	Вывоз и утилизация мусора (куб.м.)	15528	15528	15528	15528
4	Стребание и вывоз снега (час.)	4320	4241	4212	4212
5	Обрезка крон деревьев, (шт.)	300	300	300	300
6	Выкашивание травы (кв.м.)	382500	382500	382500	382500
7	Посадка цветов (штук)	5569	5569	4067	3068
8	Содержание кладбища (м.кв.)	188000	188000	188000	188000
9	Содержание и обслуживание сетей уличного освещения (км)	52	52	52	52
10	Обслуживание светильников уличного освещения (штук).	1200	1200	1400	1400
11	Содержание и техническое обслуживание шахтных питьевых колодцев (штук)	95	95	87	60
12	Содержание городского туалета (количество посещений в год)	35706	35706	25000	25000
13	Содержание лагеря «Автомобилист» (кол-во персонала)	2 чел.	0	0	0
14	Содержание площадки 25	2 чел.	-	-	-
15	Содержание детских площадок (штук)	21	21	21	21
Строительство пешеходного моста через реку Вязьму					
16	Строительство пешеходного моста (штук)	1	-	-	-
Развитие объектов внешнего благоустройства					
17	Благоустройство Летнего сада с устройством площадки для занятий паркурсом (штук)	1	-	-	-
18	Благоустройство площади им. Ленина и прилегающей территории (м ²)	2 100	-	-	-
19	Благоустройство сквера на ул. Фрунзенской (м пог.)	250	-	-	-
20	Благоустройство сквера № 3 на ул. Октябрьской (м пог.)	-	250	-	-
21	Благоустройство соснового бора Красные Сосенки (га)	-	-	-	-
22	Установка игровых элементов детских площадок, ул. Тракторная, ул. Ульяновская (площадок)	-	-	2	-
23	Благоустройство набережной реки Вязьмы (га)	-	-	-	-

№ п/п	Наименование показателя эффективности/единица измерения показателя	Годы реализации программы					
		2018	2019	2020	2021	2022	2023
Ремонт и содержание объектов внешнего благоустройства и мест захоронения города Тейково							

1	Уборка территории города (га)	55,03	55,03	55,03	55,03	55,03	55,03	55,03
2	Погрузка, вывоз и утилизация мусора (куб.м.)	4300	4300	4300	4300	4300	4300	4300
3	Выкашивание травы (кв.м.)	382500	382500	382500	382500	382500	382500	382500
4	Погрузка, перевозка снега, боя, шлака, грунта, песка, щебня. (тонн)	13000	13000	13000	13000	13000	13000	13000
5	Обрезка крон деревьев, установка и замена баннеров и праздничной атрибутики (штук)	300	300	300	300	300	300	300
6	Посадка цветов, озеленение (штук)	3710	3710	3710	3710	3710	3710	3710
7	Акарицидная и санитарно-эпидемиологическая обработка городских территорий, парков, зон отдыха (га)	2,4	2,4	2,4	2,4	2,4	2,4	2,4
8	Опахивание границ города.(км)	32	32	32	32	32	32	32
9	Сбор отходов ЖБО (ед)	8	8	8	0	0	0	8
10	Чистка и посыпка тротуаров (зима), подметание (лето), (км)	20	20	20	20	20	20	20
11	Содержание детских игровых элементов (штук)	24	24	25	0	0	0	25
12	Содержание городского туалета (количество посещений в год)	21 158	21 158	21 158	0	0	0	21 158
13	Содержание кладбища (м.кв.)	188000	188000	188000	188000	188000	188000	188000
14	Устройство, обслуживание и содержание сетей уличного освещения (км)	52	52	52	52	52	52	52
15	Обслуживание светильников уличного освещения (штук).	1400	1400	1400	1400	1400	1400	1400
16	Содержание и техническое обслуживание шахтных питьевых колодцев (штук)	57	57	44	0	0	0	44
17	Предоставление услуг связи для сигнала камер видеонаблюдения (кол-во камер)	17	17	17	0	0	0	17
18	Ремонт, установка контейнерных площадок (штук)	-	-	-	32	32	32	-
19	Изготовление, ремонт и установка автобусных павильонов (штук)	-	-	-	34	34	34	-
20	Подготовительные работы к праздничным мероприятиям (ед.)	-	-	-	4	4	4	-
21	Содержание детских игровых элементов, спортивных площадок, тренажерных беседок, общественной	-	-	-	39	39	39	-

	территории «Реновация парка «Красные сосенки» и набережной реки Вязьма» (штук)											
22	Содержание пожарных водоемов, прудов, фонтанов (штук)	-	-	-	28	28	28	-				

Организация предоставления государственных и муниципальных услуг на базе муниципального учреждения «Многофункциональный центр предоставления государственных и муниципальных услуг»

1. Сокращение сроков получения государственных и муниципальных услуг населением города, повышение качества обслуживания населения.
2. Расширение перечня предоставляемых услуг.
3. Внедрение системы «электронного правительства» для обеспечения бесплатного доступа заявителей к Единому порталу государственных и муниципальных услуг.
4. Организация архива организации для учетной и справочной работы.

Безопасный город

№ п/п	Наименование показателя эффективности/единица измерения показателя	2014	2015	2016	2017	2018	2019	2020	2021	2022	2023	2024
1	2	3	4	5	6	7	8	9	10	11	12	13
1	Проведения мероприятий по отлову и содержанию безнадзорных животных, голов.	30-35	30-35	15-18	15-18	15-18	15-18	29	10	5	5	3
2	Закупка, установка системы видеонаблюдения дорожной сети, штук.	1	0	0	0	0	0	4	0	0	0	0
3	Установка дорожных знаков, штук.	112	0	30	30	30	30	30	30	30	30	30
4	Нанесение дорожной разметки, км.	13	26	26	26	26	26	26	26	26	26	26
5	Оборудование пешеходных переходов дорожными знаками 5.19.1 и 5.19.2 «Пешеходный переход» на желтом фоне с повышенным коэффициентом светоотражения / штук.	0	0	0	1	1	1	1	1	1	1	1
6	Нанесение на пешеходных переходах горизонтальной дорожной разметки 1.14.1 «Зебра» на желтом фоне с использованием термопластичных материалов, в состав которых входят световозвращающие элементы / штук.	0	0	2	2	2	0	0	0	0	0	0
7	Предоставление услуг связи для сигнала камер видеонаблюдения (кол-во камер)	17	17	17	17	17	17	17	34	34	34	34
8	Создание системы видеонаблюдения в г.о. Тейково	0	0	0	0	0	4	4	1	0	0	0
9	Профилактика правонарушений	0	0	0	0	0	0	0	0	0	0	0

Обеспечение жилыми помещениями детей-сирот, детей, оставшихся без попечения родителей, лиц из их числа по договору найма специализированных жилых помещений

№ п/п	Наименование показателя эффективности/единица измерения показателя	2014	2015	2016	2017	2018	2019	2020	2021	2022	2023	2024
1	2	3	4	5	6	7	8	9	10	11	12	13
1	Предоставление жилых помещений детям-	3	5	5	1	1	0	2	3	5	5	2

сиротам, детям, оставшимся без попечения родителей по договору найма специализированных жилых помещений/ благоустроенная квартира												
---	--	--	--	--	--	--	--	--	--	--	--	--

Проведение ремонта жилых помещений, принадлежащих на праве собственности детям-сиротам и детям, оставшимся без попечения родителей.

Наименование целевых показателей	Единица измерения	Годы реализации подпрограммы										
		2014	2015	2016	2017	2018	2019	2020	2021	2022	2023	2024
Ремонт жилых помещений детей-сирот, детей, оставшихся без попечения родителей	квартира	4	0	0	0	0	0	0	0	0	0	0

Расчистка русла реки Вязьмы на участке от ул. Советской Армии до ул. Октябрьской в г. Тейково Ивановской области.

Наименование целевых показателей	Единица измерения	Годы реализации подпрограммы										
		2014	2015	2016	2017	2018	2019	2020	2021	2022	2023	2024
Расчистка русла реки Вязьмы на участке от ул. Советской Армии до ул. Октябрьской в г. Тейково Ивановской области	км	0	0	0,6	1,6	0	0	0	0	0	0	0

Проведение ремонта жилых помещений, замены бытового санитарно-технического оборудования в жилых помещениях, занимаемых инвалидами и участниками Великой Отечественной войны 1941-1945 г.г. в городском округе Тейково

Наименование целевых показателей	Единица измерения	Годы реализации подпрограммы										
		2014	2015	2016	2017	2018	2019	2020	2021	2022	2023	2024
Проведение ремонта жилых помещений, замене бытового санитарно-технического оборудования в жилых помещениях инвалидов и участников Великой Отечественной	Жилые помещения	0	21	0	0	0	0	6	0	0	0	0

войны												
-------	--	--	--	--	--	--	--	--	--	--	--	--

Реализация мероприятий по обеспечению населения городского округа Тейково теплоснабжением и горячим водоснабжением.

№ п/п	Наименование основного мероприятия (мероприятий)	Единица измерения	Значение целевых индикаторов (показателей)	Срок реализации
1.	Количество населения, для которого улучшится качество предоставляемых коммунальных услуг в результате реализации мероприятий подпрограммы	%	51	2016-2017
2.	Доля снижения ненормативных потерь на сетях теплоснабжения, горячего водоснабжения	%	с 30 до 10	
3.	Доля увеличения использования композитных материалов (конструкций и изделий из них) в сфере ЖКХ	%	10	
4.	Техническое перевооружение котельной, работающей на мазутном топливе *	шт.	1	2019
5.	Капитальный ремонт котельных установок	км.	1,425	2019
			3,324	2020
			-	2021-2024
6.	Количество отремонтированных котельных установок (единиц)	шт.	1	2019
			2	2020
			-	2021-2024

Формирование современной городской среды на 2017 год

№ п/п	Наименование основного мероприятия (мероприятий)	Единица измерения	Значение целевых индикаторов (показателей) на 2017 год
1	Основное мероприятие «Формирование современной городской среды»		
1.1.	Количество благоустроенных дворовых территорий	ед.	12
1.2.	Доля благоустроенных дворовых территорий от общего количества дворовых территорий	%	5,2
1.3.	Охват населения благоустроенными дворовыми территориями (доля населения, проживающего в жилом фонде с благоустроенными дворовыми территориями от общей численности населения городского округа Тейково)	%	8,72
1.4.	Количество благоустроенных общественных территорий	ед.	1
1.5.	Площадь благоустроенных общественных Территорий	га	0,69
1.6.	Доля площади благоустроенных общественных территорий к общей площади общественных	%	17,0
1.7.	Доля финансового участия в выполнении минимального перечня работ по благоустройству дворовых территорий заинтересованных лиц	%	0,0
1.8.	Доля трудового участия в выполнении минимального перечня работ по благоустройству дворовых территорий заинтересованных лиц	%	0,0
2.	Основное мероприятие «Обустройство мест массового отдыха населения (городских парков)»		
2.1.	Количество благоустроенных мест массового отдыха населения (городских парков)	ед.	0
2.2.	Доля благоустроенных мест массового отдыха населения (городских парков) от общего количества мест массового отдыха населения (городских парков)	%	0

По завершении муниципальной программы ожидается достижение следующих основных

результатов:

- выполнение ряда мероприятий, направленных на комплексное решение проблемы обеспечения потребности населения городского округа Тейково в среде проживания, отвечающей современным требованиям;
- расширение сети центрального водоснабжения в микрорайоны пос. Комсомольский, м. Василево, пос. Фрунзе на 3,4 км;
- предоставление (покупка) благоустроенного жилья 8 молодым семьям и 10 детям-сиротам и детям, оставшимся без попечения родителей;
- проведение ремонта 4-х жилых помещений, принадлежащих на праве собственности детям-сиротам и детям, оставшимся без попечения родителей;
- повышение уровня благоустроенности территории городского округа Тейково;
- поддержание состояния автомобильных дорог и дорожной обстановки в нормативном состоянии, капитальный ремонт ряда городских дорог с устройством элементов дорожной инфраструктуры;
- обеспечение населения городского округа Тейково социально значимым маршрутом пассажирского транспорта (г. Тейково – д. Крапивник);
- строительство пешеходного моста через реку Вязьма на ул. Набережной;
- повышение уровня безопасности населения путем расширения системы видеонаблюдения, устройства пешеходных переходов, отвечающих современным требованиям, отлова бродячих животных;
- обеспечение населения услугами, предоставляемыми МКУ «Многофункциональный центр предоставления государственных и муниципальных услуг»;
- обеспечение населения услугами бани;
- расчистка русла реки Вязьмы в городской черте на участке протяженностью 2,2 км;
- создание инженерной инфраструктуры на 200-х земельных участках, предоставляемых (предоставленных) семьям с тремя и более детьми;
- количество населения, для которого улучшится качество предоставляемых коммунальных услуг в результате реализации мероприятий подпрограммы (11 тыс. чел.);
- повышение уровня благоустройства дворовых территорий, благоустройства общественных территорий, благоустройства мест массового отдыха населения на территории городского округа Тейково.

Формирование современной городской среды на 2018 - 2024 год

№ п/п	Наименование основного мероприятия (мероприятий)	Ед.из мерен ия	Значение показателей (индикаторов)						
			2018 факт	2019 факт	2020 факт	2021 факт	2022 план	2023 план	2024 план
1.	Основные мероприятия подпрограммы «Формирование современной городской среды» на 2018-2024 гг.								
1.1	Количество благоустроенных дворовых территорий	ед.	20	0	0	0	x*	x*	x*
1.2	Количество благоустроенных общественных территорий	ед.	1	1	1	1	1*	x*	x*
1.3	Проект «Реновация парка «Красные Сосенки и набережной реки Вязьма»	ед.	0	1		0	0*	0*	0*
1.4	Количество благоустроенных	ед.	-	-	7	-	-	-	-

	территорий в рамках поддержки местных инициатив в 2020 году								
1.5	Количество благоустроенных территорий в рамках поддержки инициативных проектов	ед.	-	-	-	3	x*	x*	x*

По завершении муниципальной программы ожидается достижение следующих основных результатов:

- повышение уровня благоустройства дворовых территорий, благоустройства общественных территорий, благоустройства мест массового отдыха населения на территории городского округа Тейково, благоустройство территории Парка «Красные Сосенки» и набережной реки Вязьма (Проект «Реновация парка «Красные Сосенки» и набережной реки Вязьма»), повышение уровня благоустройства территорий, повышение уровня комфортности жизни граждан в рамках поддержки местных инициатив, инициативных проектов.

Снос домов и хозяйственных построек.

№ п/п	Наименование целевого показателя	Ед. измерения.	2019	2020	2021	2022	2023	2024
1.	Количество технических заключений о состоянии технических конструкций жилых домов и жилых помещений	Единиц.	2	0	-	-	-	-
2.	Количество снесенных домов и хозяйственных построек	Единиц.	-	1	2	-	-	-
3.	Количество земельных участков с жилыми домами, пришедшими в нежилое состояние, в отношении которых проведена оценка	Единиц.	-	-	-	-	-	-

* Значение целевых индикаторов подлежит уточнению по мере принятия нормативных правовых актов о выделении (распределении) денежных средств.

Переселение граждан из аварийного жилищного фонда на территории городского округа Тейково Ивановской области на 2019-2024

№ п/п	Наименование основного мероприятия (мероприятий)	Ед. измерения	Значение показателей (индикаторов)					
			2019	2020	2021	2022	2023	2024
Основные мероприятия подпрограммы Переселение граждан из аварийного жилищного фонда на территории городского округа Тейково Ивановской области на 2019-2024								
1	Переселение граждан из многоквартирных домов, признанных до 01.01.2017 в установленном порядке аварийными и подлежащими сносу или реконструкции в связи с физическим износом в процессе их эксплуатации.	семья	1	0	0	0	0	0

«Организация использования, охраны, защиты, воспроизводства городских лесов, расположенных в границах городского округа Тейково Ивановской области»

№ п/п	Наименование показателя	Ед. изм.	2021 год	2022 год	2023 год	2024 год
1	Площадь лесных насаждений, на которых проведены работы по лесоустройству	га	71,522 0	0*	0*	0*
2	Площадь городских лесов, на которую разработан лесохозяйственный регламент	га	71,522 0	0*	0*	0*

	стоимости предоставления услуг по холодному водоснабжению, горячему водоснабжению, водоотведению и очистке сточных вод (%)													
Субсидирование организаций коммунального комплекса на компенсацию расходов, связанных с возмещением разницы между экономически обоснованным тарифом и размером платы, установленной для населения, за одну помывку в общих отделениях бань.														
1	Количество помывок в общих отделениях бани	38890	38800	38700	38700	33643	-	-	-	1961 9	2467 0	2220 0	1998 3	
Субсидирование организаций, осуществляющих водоотведение, на возмещение затрат по расширению сетей централизованного водоотведения и сокращению объемов жидких бытовых отходов жилищного фонда городского округа Тейково Ивановской области														
1	Объем сброса сточных вод ассенизационных машин (м³/год)	-	-	-	-	-	-	-	7230 2,66	5516 5,91	-	-	-	

**Подпрограмма
Ремонт, капитальный ремонт и содержание автомобильных дорог общего пользования местного значения.**

Наименование показателя эффективности/единица измерения показателя	Годы реализации программы											
	2014	2015	2016	2017	2018	2019	2020	2021	2022	2023	2024	
Организация выполнения работ и услуг по содержанию и обслуживанию автомобильных дорог и объектов дорожной инфраструктуры.												
Содержание автомобильных дорог (км).	26	26	30,6	30,6	32,367	32,367	32,367	32,367	32,367	32,367	32,367	32,367
Устранение деформаций и повреждений покрытий, восстановление изношенных верхних слоев асфальтобетонных покрытий на отдельных участках длиной до 50 м (тыс. м2).	5,6	5,6	6,6	6,0	6,8	7,0	7,6	7,6	7,6	7,6	7,6	7,6
Проведение ремонта, капитального ремонта автомобильных дорог местного значения и сооружений на них.												
Проектирование и экспертиза ПСД на капитальный ремонт автомобильных дорог (количество объектов)	1	2	0	0	0	8	0	0	0	0	0	0
Ремонт автомобильных дорог местного значения (км).	1,133	0,675	1,8545	1,7319	1,405	2,572	4,7905	0,533	1,0	1,0	1,0	1,0

Оценка результативности действий муниципальной подпрограммы будет проводиться по результатам отчетного года. Источник получения информации - отчеты исполнителей и участников подпрограммы.

Показатели и индикаторы /ед. изм.	в том числе:											
	2014	2015	2016	2017	2018	2019	2020	2021	2022	2023	2024	
Протяженность сети автомобильных дорог общего пользования местного значения, км	111,431	111,431	113,862	114,652	116,84	116,84	121,37	121,37	121,37	121,37	121,37	121,37
Объемы ввода в эксплуатацию после строительства и реконструкции автомобильных дорог	0	0	0	0	0	0	0	0	0	0	0	0

общего пользования местного значения, км												
Прирост протяженности сети автомобильных дорог общего пользования местного значения в результате строительства новых автомобильных дорог, км	0	0	0	0	0	0	0	0	0	0	0	0
Прирост протяженности сети автомобильных дорог общего пользования местного значения, соответствующих нормативным требованиям к транспортно- эксплуатационным показателям, в результате реконструкции автомобильных дорог, км	0	0	0	0	0	0	0	0	0	0	0	0
Прирост протяженности сети автомобильных дорог общего пользования местного значения, соответствующих нормативным требованиям к транспортно- эксплуатационным показателям, в результате капитального ремонта и ремонта автомобильных дорог, км, в том числе:	1,133	0,675	1,8545	1,7319	1,405	2,572	4,7905	0,553	0,484	1,0	1,0	
- за счет субсидии местному бюджету из областного бюджета							0,6219	0,553	0,484			
- за счет средств иного межбюджетного трансферта из областного бюджета местному бюджету							4,1686	-				
Общая протяженность автомобильных дорог общего пользования местного значения, соответствующих нормативным требованиям к транспортно- эксплуатационным показателям, на 31 декабря отчетного года, км	45,47	46,60	48,45	50,1819	54,0729	53,9589	58,7494	59,2824	59,7664	60,7664	61,7664	

Доля протяженности автомобильных дорог общего пользования местного значения, соответствующих нормативным требованиям к транспортно-эксплуатационным показателям, на 31 декабря отчетного года, %	40,8	41,82	42,53	43,59	46,28	46,18	48,4	48,84	49,24	50,06	50,89
--	------	-------	-------	-------	-------	-------	------	-------	-------	-------	-------

Подпрограмма Обеспечение транспортной доступности

Сведения о целевых показателях

Наименование показателя	Единица измерения	Значение показателей эффективности											
		отчетный год 2013	2014	2015	2016	2017	2018	2019	2020	2021	2022	2023	2024
Количество пассажиров, перевезенных по маршруту «г. Тейково (автовокзал) - д. Крапивник (садовые товарищества)»	чел.	1250	1250	1250	0	0	0	0	0	0	0	0	0
Изготовление (закупка) маршрутных карт и свидетельств для пассажирских перевозок	шт.	0	0	0	0	0	0	48	0	0	0	0	0

4. Мероприятия подпрограммы

Подпрограмма предусматривает реализацию следующих мероприятий:

- обследование маршрута;
- проведение открытого конкурса на предоставление права заключения договоров на осуществление пассажирских перевозок автомобильным пассажирским транспортом по сезонному маршруту;
- согласование паспорта маршрута;
- согласование с перевозчиком тарифа за одну поездку при наличном расчете и в случае применения пассажирами в качестве платежного средства «Социальной карты жителя Ивановской области» на весь период действия сезонного маршрута;
- разработку порядка расходования средств бюджета города Тейково, предусмотренных на компенсацию выпадающих доходов перевозчика при осуществлении перевозок пассажиров и багажа по данному маршруту;
- заключение с перевозчиком соответствующего договора;
- выдача перевозчику маршрутной карты-разрешения;
- закупка услуг в сфере создания условий для предоставления транспортных услуг населению и организации транспортного обслуживания населения в границах городского

округа Тейково.

Срок реализации мероприятий подпрограммы – 2014-2024 годы.

Подпрограмма Обеспечение жильем молодых семей

В результате реализации подпрограммы в 2014-2024 годах приобретут в собственность жилые помещения путем реализации социальных выплат 13 молодых семьи.

Наименование целевого показателя: Количество молодых семей, реализовавших социальную выплату	Единица измерения	Значение показателей
2013	семья	2
2014	семья	2
2015	семья	2
2016	семья	0
2017	семья	1
2018	семья	0
2019	семья	1
2020	семья	1
2021	семья	0
2022	семья	1
2023	семья	1
2024	семья	1

Социальные выплаты являются консолидированными выплатами из бюджета Российской Федерации, Ивановской области и бюджета г. Тейково. Количество молодых семей, реализующих социальную выплату, полностью зависит от софинансирования вышеназванных бюджетов. Отсутствие финансирования из какого-либо бюджета приведет к непредставлению социальных выплат.

Подпрограмма Обеспечение деятельности муниципального казенного учреждения городского округа Тейково «Служба заказчика» на 2014 - 2024 годы Целевые индикаторы (показатели) реализации подпрограммы

Наименование целевого индикатора (показателя)	Ед. из м	Значение показателей										
		2014	2015	2016	2017	2018	2019	2020	2021	2022	2023	2024
Составление дефектных ведомостей по заявкам для определения объемов работ по капитальному и текущему ремонтам объектов муниципальной собственности.	кол -во обр аще ний	85	85	85	85	85	0	0	0	0	0	0

Проверка сметных расчетов (локальных сметных расчетов) на соответствие справочникам базовых цен на ремонтные работы с выдачей заключения (акта).	шт.	30	30	30	30	30	50	0	0	0	0	0
Составление сметных расчетов на работы по текущему и капитальному ремонту объектов муниципальной собственности.	шт.	85	85	85	85	85	30	0	0	0	0	0
Осуществление технического контроля по качеству и технологическому процессу проведения ремонтных работ на объектах муниципальной собственности.	ос мо тр	40	40	40	40	40	0	0	0	0	0	0

**Подпрограмма
Благоустройство городского округа Тейково**

Целевые показатели оценки хода реализации подпрограммы

п/п	Наименование показателя эффективности/единица измерения показателя	Годы реализации программы			
		2014	2015	2016	2017
Ремонт и содержание объектов внешнего благоустройства и мест захоронения города Тейково					
	Уборка территории города (га)	55,03	55,03	55,03	55,03
	Погрузка мусора (тонн)	3106	3106	3106	3106
	Вывоз и утилизация мусора (куб.м.)	15528	15528	15528	15528
	Сгребание и вывоз снега (час.)	4320	4241	4212	4212
	Обрезка крон деревьев, (шт.)	300	300	300	300
	Выкашивание травы (кв.м.)	382500	382500	382500	382500
	Посадка цветов (штук)	5569	5569	4067	3068
	Содержание кладбища (м.кв.)	188000	188000	188000	188000
	Содержание и обслуживание сетей уличного освещения (км)	52	52	52	52
10	Обслуживание светильников уличного освещения (штук).	1200	1200	1400	1400
11	Содержание и техническое обслуживание шахтных питьевых колодцев (штук)	95	95	87	60
12	Содержание городского туалета (количество посещений в год)	35706	35706	25000	25000
13	Содержание лагеря «Автомобилист» (кол-во персонала)	2 чел.	0	0	0

14	Содержание площадки 25	2 чел.	-	-	-
15	Содержание детских площадок (штук)	21	21	21	21
Строительство пешеходного моста через реку Вязьму					
16	Строительство пешеходного моста (штук)	1	-	-	-
Развитие объектов внешнего благоустройства					
17	Благоустройство Летнего сада с устройством площадки для занятий паркурком (штук)	1	-	-	-
18	Благоустройство площади им. Ленина и прилегающей территории (м ²)	2 100	-	-	-
19	Благоустройство сквера на ул. Фрунзенской (м пог.)	250	-	-	-
20	Благоустройство сквера № 3 на ул. Октябрьской (м пог.)	-	250	-	-
21	Благоустройство соснового бора Красные Сосенки (га)	-	-	-	-
22	Установка игровых элементов детских площадок, ул. Тракторная, ул. Ульяновская (площадок)	-	-	2	-
23	Благоустройство набережной реки Вязьмы (га)	-	-	-	-

№ п/п	Наименование показателя эффективности/единица измерения показателя	Годы реализации программы						
		2018	2019	2020	2021	2022	2023	2024
Ремонт и содержание объектов внешнего благоустройства и мест захоронения города Тейково								
1	Уборка территории города (га)	55,03	55,03	55,03	55,03	55,03	55,03	55,03
2	Погрузка, вывоз и утилизация мусора (куб.м.)	4300	4300	4300	4300	4300	4300	4300
3	Выкашивание травы (кв.м.)	382500	382500	382500	382500	382500	382500	382500
4	Погрузка, перевозка снега, боя, шлака, грунта, песка, щебня (тонн)	13000	13000	13000	13000	13000	13000	13000
5	Обрезка крон деревьев, установка и замена баннеров и праздничной атрибутики (штук)	300	300	300	300	300	300	300
6	Посадка цветов, озеленение (штук)	3710	3710	3710	3710	3710	3710	3710
7	Акарицидная и санитарно-эпидемиологическая обработка городских территорий, парков, зон отдыха (га)	2,4	2,4	2,4	2,4	2,4	2,4	2,4
8	Опахивание границ города (км)	32	32	32	32	32	32	32

9	Сбор отходов ЖБО (ед)	8	8	8	0	0	0	8
10	Чистка и посыпка тротуаров (зима), подметание (лето), (км)	20	20	20	20	20	20	20
11	Содержание детских игровых элементов (штук)	24	24	25	0	0	0	25
12	Содержание городского туалета (количество посещений в год)	21 158	21 158	21 158	0	0	0	21 158
13	Содержание кладбища (м.кв.)	188000	188000	188000	188000	188000	188000	188000
14	Устройство, обслуживание и содержание сетей уличного освещения (км)	52	52	52	52	52	52	52
15	Обслуживание светильников уличного освещения (штук).	1400	1400	1400	1400	1400	1400	1400
16	Содержание и техническое обслуживание шахтных питьевых колодцев (штук)	57	57	44	0	0	0	44
17	Предоставление услуг связи для сигнала камер видеонаблюдения (кол-во камер)	17	17	17	0	0	0	17
18	Ремонт, установка контейнерных площадок (штук)	-	-	-	32	32	32	-
19	Изготовление, ремонт и установка автобусных павильонов (штук)	-	-	-	34	34	34	-
20	Подготовительные работы к праздничным мероприятиям (ед.)	-	-	-	4	4	4	-
21	Содержание детских игровых элементов, спортивных площадок, тренажерных беседок, общественной территории «Реновация парка «Красные сосенки» и набережной реки Вязьма» (штук)	-	-	-	39	39	39	-
22	Содержание пожарных водоемов, прудов, фонтанов (штук)	-	-	-	28	28	28	-

Подпрограмма Безопасный город

Целевые индикаторы реализации подпрограммы:

1. Снижение аварийности на улицах и дорогах г.о.Тейково Ивановской области на 10-15%.
2. Сокращение числа погибших в дорожно-транспортных происшествиях на 15-20%.
3. Снижение количества безнадзорных животных на 80 – 90 голов.
4. Оказание поддержки гражданам и их объединениям, участвующим в охране общественного порядка, создание условий для деятельности народных дружин.
5. Снижение удельного веса преступлений совершаемых в общественных местах, несовершеннолетними, в состоянии алкогольного опьянения.

Подпрограмма

Проведение ремонта жилых помещений, замены бытового санитарно-технического оборудования в жилых помещениях, занимаемых инвалидами и участниками Великой Отечественной войны 1941-1945 г.г. в городском округе Тейково

Целевой индикатор программы – количество жилых помещений, в которых проведен ремонт или произведена замена бытового и санитарно-технического оборудования.

№ п/п/	Год	Значение целевого индикатора (количество инвалидов и участников Великой Отечественной войны 1941-1945, не обеспеченных жильем за счет средств федерального бюджета (чел.))
1	2014	0
2	2015	21
3	2016	0
4	2017	0
5	2018	0
6	2019	0
7	2020	6
8	2021	0
9	2022	0
10	2023	0
11	2024	0

Подпрограмма

Реализация мероприятий по обеспечению населения городского округа Тейково теплоснабжением и горячим водоснабжением

Целевые показатели подпрограммы.

Наименование показателя	Единица измерения	Значение показателей									
		Базовое значение целевого показателя	2016 год	2017 год	2018 год	2019 год	2020 год	2021 год	2022 год	2023 год	2024 год
1.Количество котельных, работающих на мазутном топливе на которых выполнено техническое перевооружение, модернизация и	шт.	0	-	-	-	1	-	-	-	-	-

реконструкция, на конец 2024 года составит 1 единица (при значении базового показателя 0 единиц).														
2.Протяженность реконструированных и модернизированных тепловых сетей на конец 2024 года составит 4,749 км (при значении базового показателя 0 км.).	км	0	-	-	-	1,425	3,324	-	-	-	-	-	-	-
3.Количество отремонтированных котельных установок (единиц), при значении базового показателя 0 шт.	шт.	0	-	-	-	1	2	-	-	-	-	-	-	-

1. Снижение потребляемых энергетических ресурсов (топлива, электрическая энергия).

2. Количество населения, для которого улучшится качество предоставляемых коммунальных услуг в результате реализации мероприятий подпрограммы:

2.1. Обеспечение теплоснабжения и горячего водоснабжения от котельной №1 по ул.Советской Армии д.1Б г.Тейково:

- 35 многоквартирных домов с численностью населения 5 тыс. человек;
- 2 социально-значимых объекта (сады, школы).

2.2. Обеспечение теплоснабжения и горячего водоснабжения от котельной №4 по ул.Неделина д.20-а г.Тейково:

- 37 многоквартирных домов с численностью населения 6 тыс. человек;
- 5 социально-значимых объекта (сады, школы);
- войсковая часть № 34048.

Муниципальная программа городского округа Тейково «Культура городского округа Тейково»

Сведения о целевых индикаторах (показателях) реализации муниципальной программы

Наименование показателя	Ед. изм.	2012 факт	2013 факт	2014 факт	2015 факт	2016 факт	2017 факт	2018 факт	2019 факт	2020 факт	2021 прог ноз	2022 прог ноз	2023 прог ноз	2024 прог ноз
Общее количество организованных культурно-массовых мероприятий	ед.	262	270	274	277	696	542	785	758	779	650	650	650	650
Число участников (посетителей) культурно-массовых мероприятий	чел.	62500	62600	62700	62800	63000	54061	64290	65200	68460	65000	65000	65000	65000
Число лиц, проводящих досуг	чел.	673	680	685	688	700	582	586	586	590	585	585	585	585

в коллективах самодетельного народного творчества, в досуговых объединениях на регулярной основе														
Число коллективов самодетельного народного творчества и досуговых объединений	ед.	34	34	34	34	34	35	35	35	35	35	35	35	35
Число зарегистрованн ых пользователей библиотеки	чел.	4611	4621	4625	4630	5451	5250	5868	4802	3844	4350	4350	4350	4350
Увеличение количества экземпляров новых поступлений в библиотечные фонды общедоступных библиотек	%	1,5	1,5	1,5	1,5	2,2	2	1,9	1,09	1,08	1,9	1,9	1,9	1,9
Количество компьютеризиров анных мест в библиотеке, подключенных к сети Интернет	ед.	3	4	4	5	6	4	4	4	4	4	4	4	4
Количество посещений библиотеки	на 1 жит еля в год	-	-	-	-	-	1,3	1,4	1,48	0,7	1,4	1,4	1,4	1,4
Общее количество посещений музейных экспозиций и выставок	ед.	960	968	970	977	-	-	-	-	-	500	-	-	-
Увеличение доли представленных (во всех формах) зрителю музейных предметов в общем количестве музейных предметов основного фонда	%	28	30	31	35	-	-	-	-	-	30	-	-	-
Доля жителей городского округа Тейково, удовлетворенных качеством предоставления муниципальной услуги «Информационное обслуживание населения городского округа Тейково»	%	72	73	73	74	74	85	85	85	85	85	85	85	85
Доля жителей городского округа Тейково, удовлетворенных информационной открытостью органов местного самоуправления городского округа Тейково	%	75	75	75	76	77	78	78	-	-	-	-	-	-

Доля территории городского округа Тейково, на которой проведены археологические исследования с целью определения культурного слоя	%	-	-	20	40	60	80	100	-	-	-	-	-	-
Количество обучающихся по дополнительным образовательным программам в сфере культуры и искусства (на начало учебного года)	чел.	-	-	-	-	-	-	-	114	119	114	114	114	114
Количество муниципальных учреждений культуры, осуществивших мероприятия по укреплению материально-технической базы	ед.	-	-	-	-	-	-	1	1	1	-	-	-	-
Количество образовательных организаций, осуществляющих в рамках реализации наказов избирателей депутатам Ивановской областной Думы мероприятия по укреплению материально-технической базы	ед.	-	-	-	-	-	-	-	1	-	-	-	-	-
Среднегодовая заработная плата работников муниципальных учреждений культуры городского округа Тейково Ивановской области	руб.	7573	9727	12670	12698	12735	15909	19844	22725	24423	24423	24423	24423	24423
Соотношение среднегодовой заработной платы работников муниципальных учреждений культуры городского округа Тейково Ивановской области и среднегодовой заработной платы по экономике Ивановской области	%	-	51,5	61,6	70,4	65,9	79,2	92,4	100,5	100	100	100	100	100

Уровень средней заработной платы педагогических работников муниципальных организаций дополнительного образования детей в сфере культуры и искусства муниципального образования Ивановской области	руб.									22579	26197	28778,4	28778,4	28778,4	28778,4
Отношение среднемесячной заработной платы педагогических работников муниципальных образовательных организаций дополнительного образования в сфере культуры и искусства к среднемесячной заработной плате учителей в Ивановской области	%	-	-	-	-	-	-	-	99,8	100	100	100	100	100	100
Количество созданных муниципальных модельных библиотек	ед.		-	-	-	-	-	-	-	-	-	1	-	-	-
Количество созданных виртуальных концертных залов	ед.	-	-	-	-	-	-	-	-	-	1	-	-	-	-
Количество образовательных учреждений в сфере культуры, оснащенных музыкальными инструментами, оборудованием и учебными материалами	шт.	-	-	-	-	-	-	-	-	-	1	-	-	-	-
Количество книжной литературы, поступившей в фонды библиотек	ед.	-	-	-	-	-	-	-	-	-	220	-	-	-	-

По завершении муниципальной программы ожидается достижение следующих основных результатов:

- повышение качества предоставляемых муниципальных услуг в сфере культуры;
- расширение спектра досуговых услуг, предоставляемых жителям муниципальными учреждениями культуры;
- повышение качества образовательных услуг и обеспечение возможности получить доступное дополнительное образование детей в сфере культуры и искусства в г.о. Тейково;
- организация культурного досуга в коллективах самодеятельного народного творчества и организацией культурно-массовых мероприятий;
- увеличение удельного веса населения, участвующего в культурно-массовых мероприятиях;
- сохранение творческого потенциала городского округа, поддержка и развитие профессионального творчества, молодых дарований;
- повышение престижа творческих профессий;
- повышение качества библиотечного обслуживания и увеличение количества читателей и посетителей библиотек;
- увеличение библиотечного фонда и перевод информационных ресурсов с бумажных на электронные носители;
- увеличение количества посещений музея;
- повышение уровня информационной открытости органов местного самоуправления городского округа Тейково;
- повышение качества информационного обслуживания населения городского округа Тейково;
- будет выявлена степень сохранности культурных напластований, сбор и систематизация сведений, необходимых для постановки культурного слоя г. Тейково на государственную охрану;
- обеспечение роста заработной платы работников муниципальных учреждений культуры г.о. Тейково Ивановской области.

Реализация муниципальной программы позволит повысить качество услуг, предоставляемых учреждениями культуры, привлечь в учреждения культуры новых посетителей, проводить мероприятия на качественно новом уровне, что будет способствовать созданию благоприятных условий для эффективного развития культуры городского округа Тейково.

**Подпрограмма
«Организация культурного досуга в коллективах
самодетельного народного творчества»**

Целевые индикаторы (показатели) реализации подпрограммы.

Наименование показателя	Ед. изм.	2013 факт	2014 факт	2015 факт	2016 факт	2017 факт	2018 факт	2019 факт	2020 факт	2021 прог ноз	2022 прог ноз	2023 прог ноз	2024 прог ноз
Число лиц, проводящих досуг в коллективах самодетельного народного творчества, в досуговых объединениях на регулярной основе	чел.	680	685	688	700	582	586	590	590	585	585	585	585
Число коллективов самодетельного народного творчества и досуговых объединений	ед.	34	34	34	34	35	35	35	35	35	35	35	35
Среднегодовая заработная плата работников муниципальных учреждений культуры городского округа Тейково Ивановской области	руб.	9727	12670	12698	12735	15909	19844	22725	24423	24423	24423	24423	24423
Соотношение среднегодовой заработной платы работников муниципальных учреждений культуры г.о. Тейково Ивановской области и среднегодовой заработной платы по экономике Ивановской области	%	51,5	61,6	70,4	65,9	79,2	92,4	100,5	100	100	100	100	100

Наименование показателя	Ед. изм.	2013 факт	2014 факт	2015 факт	2016 факт	2017 факт	2018 факт	2019 факт	2020 факт	2021 прог ноз	2022 прог ноз	2023 прог ноз	2024 прог ноз
Количество муниципальных учреждений культуры, осуществивших мероприятия по укреплению материально-технической базы	ед.	-	-	-	-	-	1	1	1	-	-	-	-

**Подпрограмма
«Музейно-выставочная деятельность»**

Целевые индикаторы (показатели) реализации подпрограммы

Наименование показателя	Ед. изм.	2013 факт	2014 факт	2015 факт	2016 факт	2017 факт	2018 факт	2019 факт	2020 факт	2021 прог ноз	2022 прог ноз	2023 прог ноз	2024 прог ноз
Общее количество посещений музейных экспозиций и выставок	ед.	968	970	977	-	-	-	-	500	-	-	-	-
Увеличение доли представленных (во всех формах) зрителю музейных предметов в общем количестве музейных предметов основного фонда	%	30	31	35	-	-	-	-	30	-	-	-	-
Среднегодовая заработная плата работников муниципальных учреждений культуры городского округа Тейково Ивановской области	руб.	9727	12670	12698	-	-	-	-	-	24423	24423	24423	24423
Соотношение среднегодовой заработной платы работников муниципальных учреждений культуры городского округа Тейково Ивановской области и среднегодовой заработной платы	%	51,5	61,6	70,4	-	-	-	-	-	100	100	100	100

Наименование показателя	Ед. изм.	2013 факт	2014 факт	2015 факт	2016 факт	2017 факт	2018 факт	2019 факт	2020 факт	2021 прог ноз	2022 прог ноз	2023 прог ноз	2024 прог ноз
по экономике Ивановской области													

**Подпрограмма
«Библиотечно-информационное обслуживание населения»**

Целевые индикаторы (показатели) реализации подпрограммы

Наименование показателя	Ед. изм.	2013 факт	2014 факт	2015 факт	2016 факт	2017 факт	2018 факт	2019 факт	2020 факт	2021 прог ноз	2022 прог ноз	2023 прог ноз	2024 прог ноз
Число зарегистрированных пользователей библиотеки	чел.	4621	4625	4630	5451	5250	5868	4802	3844	4350	4350	4350	4350
Увеличение количества экземпляров новых поступлений в библиотечные фонды общедоступных библиотек	%	1,5	1,5	1,5	2,2	2	1,9	1,09	1,08	1,9	1,9	1,9	1,9
Количество компьютеризированных мест в библиотеке, подключенных к сети Интернет	ед.	4	4	5	6	4	4	4	4	4	4	4	4
Количество посещений библиотеки	на 1 жителя в год	-	-	-	-	1,3	1,4	1,48	0,7	1,4	1,4	1,4	1,4
Количество муниципальных учреждений культуры, осуществивших мероприятия по укреплению материально-технической базы	ед.	-	-	-	-	-	-	-	-	1	-	-	-

Наименование показателя	Ед. изм.	2013 факт	2014 факт	2015 факт	2016 факт	2017 факт	2018 факт	2019 факт	2020 факт	2021 прог ноз	2022 прог ноз	2023 прог ноз	2024 прог ноз
Среднегодовая заработная плата работников муниципальных учреждений культуры городского округа Тейково Ивановской области	руб.	9727	12670	12698	12735	15909	19844	22725	24423	24423	24423	24423	24423
Соотношение среднегодовой заработной платы работников муниципальных учреждений культуры городского округа Тейково Ивановской области и среднегодовой заработной платы по экономике Ивановской области	%	51,5	61,6	70,4	65,9	79,2	92,4	100,5	100	100	100	100	100
Количество созданных муниципальных модельных библиотек	ед.	-	-	-	-	-	-	-	-	-	1	-	-
Количество муниципальных учреждений культуры, осуществивших мероприятия по укреплению материально-технической базы	ед.	-	-	-	-	-	-	-	-	1	-	-	-
Количество книжной литературы, поступившей в фонды библиотек	ед.	-	-	-	-	-	-	-	-	220	-	-	-

**Подпрограмма
«Организация культурно-массовых мероприятий
в городском округе Тейково»
Целевые индикаторы (показатели) реализации подпрограммы**

Наименование показателя	Ед. изм.	2013 факт	2014 факт	2015 факт	2016 факт	2017 факт	2018 факт	2019 факт	2020 факт	2021 прогноз	2022 прогноз	2023 прогноз	2024 прогноз
Общее количество организованных культурно-массовых мероприятий	ед.	270	274	277	696	542	785	758	779	650	650	650	650
Число участников (посетителей) культурно-массовых мероприятий	чел.	62600	62700	62800	63000	54061	64290	65200	68460	65000	65000	65000	65000

**Подпрограмма
«Информационная открытость органов местного самоуправления
городского округа Тейково»**

Целевые индикаторы (показатели) реализации подпрограммы

Наименование показателя	Ед. изм.	2013 факт	2014 факт	2015 факт	2016 факт	2017 факт	2018 факт	2019 факт	2020 факт	2021 прогноз	2022 прогноз	2023 прогноз	2024 прогноз
Доля жителей городского округа Тейково, удовлетворенных качеством предоставления муниципальной услуги «Информационное обслуживание населения городского округа Тейково»	%	73	73	74	74	85	85	85	85	85	85	85	85
Доля жителей городского округа Тейково, удовлетворенных информационной открытостью органов местного самоуправления	%	75	75	76	77	78	78	-	-	-	-	-	-

Наименование показателя	Ед. изм.	2013 факт	2014 факт	2015 факт	2016 факт	2017 факт	2018 факт	2019 факт	2020 факт	2021 прог ноз	2022 прог ноз	2023 прог ноз	2024 прог ноз
городского округа Тейково													

**Подпрограмма
«Сохранение, использование, популяризация и охрана объектов культурного наследия (памятников истории и культуры), расположенных на территории городского округа Тейково Ивановской области»**

Целевые индикаторы (показатели) реализации подпрограммы

Наименование показателя	Ед. изм.	2013 факт	2014 факт	2015 факт	2016 факт	2017 факт	2018 факт	2019 факт	2020 факт	2021 прог ноз	2022 прог ноз	2023 прог ноз	2024 прог ноз
Доля территории городского округа Тейково, на которой проведены археологические исследования с целью определения культурного слоя	%	-	20	40	60	80	100	-	-	-	-	-	

**Подпрограмма
«Дополнительное образование детей в сфере культуры и искусства»**

Целевые индикаторы (показатели) реализации подпрограммы

Наименование показателя	Ед. изм.	2017 факт	2018 факт	2019 факт	2020 факт	2021 прогноз	2022 прог ноз	2023 прог ноз	2024 прог ноз
Количество обучающихся по дополнительным образовательным программам в сфере культуры и искусства (на начало учебного года)	чел.	-	-	114	119	114	114	114	114
Уровень средней заработной платы педагогических работников муниципальных организаций дополнительного образования детей в сфере культуры и искусства муниципального образования Ивановской области	руб.	-	-	22579	26197	28778,4	28778,4	28778,4	28778,4

Наименование показателя	Ед. изм.	2017 факт	2018 факт	2019 факт	2020 факт	2021 прогноз	2022 прогноз	2023 прогноз	2024 прогноз
Отношение среднемесячной заработной платы педагогических работников муниципальных образовательных организаций дополнительного образования в сфере культуры и искусства к среднемесячной заработной плате учителей в Ивановской области	%	-	-	99,8	100	100	100	100	100
Количество образовательных организаций, осуществляющих в рамках реализации наказов избирателей депутатам Ивановской областной Думы мероприятия по укреплению материально-технической базы	ед.	-	-	1	-	-	-	-	-
Количество образовательных учреждений в сфере культуры, оснащенных музыкальными инструментами, оборудованием и учебными материалами	шт.	-	-	-	-	1	-	-	-

Подпрограмма

«Создание виртуальных концертных залов»

Целевые индикаторы (показатели) реализации подпрограммы.

Наименование показателя	Ед. изм.	2013 факт	2014 факт	2015 факт	2016 факт	2017 факт	2018 факт	2019 факт	2020 факт	2021 прогноз	2022 прогноз	2023 прогноз	2024 прогноз
Количество созданных виртуальных концертных залов	ед.	-	-	-	-	-	-	-	-	1	-	-	-

Муниципальная программа городского округа Тейково

«Развитие физической культуры, спорта и повышение эффективности молодежной политики»

Сведения о целевых индикаторах (показателях) реализации муниципальной программы

Наименование целевого индикатора	Единица измерения	2013	2014	2015	2016	2017	2018	2019	2020	2021	2022	2023	2024
Доля молодых людей, принявших участие в мероприятиях по направлению «Молодёжная политика»	%	40	42	44	50	54	56	58	0	0	0	0	0
Доля жителей города систематически занимающихся	%	18,3	19,4	20,5	22,0	23,0	27,0	32,3	35,0	40	45	50	55

физической культурой и спортом от общей численности населения													
Количество спортивных сооружений на 100 тыс. человек населения	единиц	44	46	49	51	51	51	51	52	53	53	54	55
Количество спортивных учреждений	единиц	1	1	1	0	0	0	0	0	0	0	0	0
Количество занимающихся в спортивных учреждениях	человек	300	350	400	0	0	0	0	0	0	0	0	0
Количество молодых специалистов в учреждениях социальной сферы	человек	0	0	0	0	0	0	18	0	0	0	0	0

**Муниципальная программа городского округа Тейково
«Формирование инвестиционной привлекательности
городского округа Тейково»**

*Сведения о целевых индикаторах (показателях)
реализации муниципальной программы*

Наименование показателя	Ед. изм.	2012 факт	2013 факт	2014 факт	2015 факт	2016 факт	2017 факт	2018 факт	Прогноз					
									2019	2020	2021	2022	2023	2024
Развитие СМСП и физических лиц, применяющих специальный налоговый режим в городском округе Тейково Ивановской области на 2014-2024 годы														
Количество СМСП и физических лиц, применяющих специальный налоговый режим, которым оказывается финансовая	ед.	3	3	3	2	0	2	0	3	0	9	3	3	1

поддержка														
Научно-исследовательские работы для муниципальных нужд														
Выполнение прикладных научно-исследовательских работ	ед.	0	0	0	1	0	0	0	0	0	0	0	0	0
Имущественная поддержка субъектов малого и среднего предпринимательства, организаций, образующих инфраструктуру поддержки субъектов малого и среднего предпринимательства и физических лиц, применяющих специальный налоговый режим														
Количество помещений, предоставляемых СМСП, физическим лицам, применяющим специальный налоговый режим и организациям, образующим инфраструктуру поддержки субъектов малого и среднего предпринимательства	ед.	-	-	-	-	-	-	-	6	7	7	8	8	8

По завершении муниципальной программы ожидается достижение следующих основных результатов:

- обеспечение устойчивого функционирования субъектов предпринимательства;
- оказание организационной и консультационной поддержки любого инвестора;
- оказание имущественной поддержки СМСП, физическим лицам, применяющим специальный налоговый режим, организациям, образующим инфраструктуру поддержки субъектов малого и среднего предпринимательства.

**Муниципальная программа городского округа Тейково Ивановской области
«Предупреждение и ликвидация последствий чрезвычайных ситуаций, гражданская
оборона»**

Целевые показатели реализации муниципальной программы

Наименование показателя	Ед. изм.	2014 год	2015 год	2016 год	2017 год	2018 год	2019 год	2020 год	2021 год (оценка)	2022 год	2023 год	2024 год
Число случаев нарушения установленных сроков выделения средств из резервного фонда администрации городского округа Тейково	раз	0	0	0	0	0	0	0	0	0	0	0
Среднее время оповещения оперативных служб в городском округе Тейково	мин.	1,5	1,5	1,5	1,5	1,5	1,5	1,5	1,5	1,5	1,5	1,5
Количество выступлений в средствах массовой информации по вопросам гражданской обороны	ед.	10	11	12	12	12	14	14	14	14	14	14

**Дефицит бюджета на 2022 год и на
плановый период 2023 и 2024 годов**

2022 год

Доходы – 594,8
млн. руб.

Расходы – 597,2
млн. руб.

Дефицит – 2,4 млн.
руб.

2023 год

Доходы – 453,7 млн.
руб.

Расходы – 453,7
млн. руб.

Дефицит – 0,0 млн.
руб.

2024 год

Доходы – 427,4 млн.
руб.

Расходы – 427,4
млн. руб.

Дефицит – 0,0 млн.
руб.

**Сведения о планируемых объемах муниципального долга на
2022 год и на плановый период 2023 и 2024 годов**

Муниципальный долг отсутствует

Муниципальные гарантии не предоставляются

**Предоставление и погашение бюджетных кредитов
на 2022 год и плановый период 2023 и 2024 годов**

2022 год

0,0 млн. руб.

2023 год

0,0 млн. руб.

2024 год

0,0 млн. руб.

Материалы подготовлены Финансовым отделом
администрации г. Тейково

**Контактная информация для
граждан, которые хотят больше
узнать о бюджете города Тейково:**

Адрес: Россия, Ивановская обл.,
г. Тейково, ул. Октябрьская, д. 2

Тел.: +7(49343)4-02-71

Факс: +7(49343)2-19-04

Адрес электронной почты:

gorfo_tei@ivreg.ru

График работы Финансового отдела
администрации г. Тейково:

пн-пт с 8.30 до 17.30



