

20990

Бухгалтерский баланс
на 31 декабря 2020 г.

		Дата (число, месяц, год)	Коды		
		Форма по ОКУД	0710001		
		по ОКПО	31	12	2020
Организация	Общество с ограниченной ответственностью "Жилищно-коммунальный сервис"	ИНН	06522337		
Идентификационный номер налогоплательщика		по ОКВЭД 2	3704009534		
Вид экономической деятельности	сбор неопасных отходов	по ОКЕИ	38.11		
Организационно-правовая форма / форма собственности	Общество с ограниченной ответственностью	по ОКОПФ / ОКФС	12300	14	
Единица измерения:	в тыс. рублей		384		
Местонахождение (адрес)	155047, Ивановская область, Тейково, Першинская, дом № 21				

Бухгалтерская отчетность подлежит обязательному аудиту ДА НЕТ
 Наименование аудиторской организации/фамилия, имя, отчество (при наличии) индивидуального аудитора

Идентификационный номер налогоплательщика аудиторской организации/индивидуального аудитора	ИНН	
Основной государственный регистрационный номер аудиторской организации/индивидуального аудитора	ОГРН/ ОГРНИП	

Пояснения	Наименование показателя	Код	На 31 декабря 2020 г.	На 31 декабря 2019 г.	На 31 декабря 2018 г.
	АКТИВ				
	I. ВНЕОБОРОТНЫЕ АКТИВЫ				
	Нематериальные активы	1110	-	-	-
	Результаты исследований и разработок	1120	-	-	-
	Нематериальные поисковые активы	1130	-	-	-
	Материальные поисковые активы	1140	-	-	-
	Основные средства	1150	37 228	36 702	36 720
	в том числе:				
	основные средства		37 228	36 702	36 720
	Доходные вложения в материальные ценности	1160	-	-	-
	Финансовые вложения	1170	-	-	-
	Отложенные налоговые активы	1180	-	-	-
	Прочие внеоборотные активы	1190	-	-	-
	Итого по разделу I	1100	37 228	36 702	36 720
	II. ОБОРОТНЫЕ АКТИВЫ				
	Запасы	1210	9	9	5
	в том числе:				
	материалы		9	9	5
	Налог на добавленную стоимость по приобретенным ценностям	1220	-	-	-
	Дебиторская задолженность	1230	1 303	1 500	759
	в том числе:				
	расчеты с поставщиками		21	55	57
	расчеты с покупателями		903	1 319	657
	расчеты по налогам и сборам		262	13	13
	расчеты по социальному страхованию		97	93	13
	прочие расчеты		20	20	20
	Финансовые вложения (за исключением денежных эквивалентов)	1240	-	-	-
	Денежные средства и денежные эквиваленты	1250	579	809	1 546
	в том числе:				
	касса		38	43	16
	расчетный счет		542	761	1 530
	Прочие оборотные активы	1260	-	-	-
	Итого по разделу II	1200	1 891	2 318	2 311
	БАЛАНС	1600	39 118	39 020	39 031

Пояснения	Наименование показателя	Код	На 31 декабря 2020 г.	На 31 декабря 2019 г.	На 31 декабря 2018 г.
	ПАССИВ				
	III. КАПИТАЛ И РЕЗЕРВЫ				
	Уставный капитал (складочный капитал, уставный фонд, вклады товарищей)	1310	37 918	37 918	37 918
	в том числе:				
	уставный капитал		37 918	37 918	37 918
	Собственные акции, выкупленные у акционеров	1320	-	-	-
	Переоценка внеоборотных активов	1340	-	-	-
	Добавочный капитал (без переоценки)	1350	-	-	-
	Резервный капитал	1360	-	-	-
	Нераспределенная прибыль (непокрытый убыток)	1370	905	649	659
	в том числе:				
			905	649	659
	Итого по разделу III	1300	38 823	38 567	38 577
	IV. ДОЛГОСРОЧНЫЕ ОБЯЗАТЕЛЬСТВА				
	Заемные средства	1410	-	-	-
	Отложенные налоговые обязательства	1420	-	-	-
	Оценочные обязательства	1430	-	-	-
	Прочие обязательства	1450	-	-	-
	Итого по разделу IV	1400	-	-	-
	V. КРАТКОСРОЧНЫЕ ОБЯЗАТЕЛЬСТВА				
	Заемные средства	1510	-	-	-
	Кредиторская задолженность	1520	166	345	356
	в том числе:				
	расчеты с поставщиками		52	63	51
	расчеты с покупателями		-	-	8
	расчеты по налогам и сборам		91	244	234
	расчеты по социальному страхованию		-	7	30
	расчеты по оплате труда		20	28	28
	расчеты с прочими дебиторами и кредиторами		4	4	6
	Доходы будущих периодов	1530	-	-	-
	Оценочные обязательства	1540	129	108	98
	Прочие обязательства	1550	-	-	-
	Итого по разделу V	1500	295	453	454
	БАЛАНС	1700	39 118	39 020	39 031


Руководитель

(подпись)

Глуховцев Сергей Олегович

(расшифровка подписи)

9 февраля 2021 г.



Отчет о финансовых результатах
за Январь - Декабрь 2020 г.

Организация	Общество с ограниченной ответственностью "Жилищно-коммунальный сервис"	Дата (число, месяц, год)	31	12	2020
Идентификационный номер налогоплательщика		Форма по ОКУД	0710002		
Вид экономической деятельности	сбор неопасных отходов	по ОКПО	06522337		
Организационно-правовая форма / форма собственности	Общество с ограниченной ответственностью	ИНН	3704009534		
Единица измерения:	в тыс. рублей	по ОКВЭД 2	38.11		
		по ОКОПФ / ОКФС	12300	14	
		по ОКЕИ	384		

Пояснения	Наименование показателя	Код	За Январь - Декабрь 2020 г.	За Январь - Декабрь 2019 г.
	Выручка	2110	8 515	8 493
	Себестоимость продаж	2120	(5 983)	(5 533)
	Валовая прибыль (убыток)	2100	2 532	2 960
	Коммерческие расходы	2210	-	-
	Управленческие расходы	2220	(2 052)	(2 157)
	Прибыль (убыток) от продаж	2200	480	803
	Доходы от участия в других организациях	2310	-	-
	Проценты к получению	2320	-	-
	Проценты к уплате	2330	-	-
	Прочие доходы	2340	-	-
	Прочие расходы	2350	(135)	(186)
	в том числе:			
	прочие расходы		(135)	(186)
	Прибыль (убыток) до налогообложения	2300	345	617
	Налог на прибыль	2410	-	-
	в том числе:			
	текущий налог на прибыль	2411	-	-
	отложенный налог на прибыль	2412	-	-
	Прочее	2460	(89)	(627)
	в том числе:			
	прочее		(89)	(627)
	Чистая прибыль (убыток)	2400	256	(10)

Пояснения	Наименование показателя	Код	За Январь - Декабрь 2020 г.	За Январь - Дека 2019 г.
	Результат от переоценки внеоборотных активов, не включаемый в чистую прибыль (убыток) периода	2510	-	-
	Результат от прочих операций, не включаемый в чистую прибыль (убыток) периода	2520	-	-
	Налог на прибыль от операций, результат которых не включается в чистую прибыль (убыток) периода	2530	-	-
	Совокупный финансовый результат периода	2500	256	(10)
	СПРАВОЧНО			
	Базовая прибыль (убыток) на акцию	2900	-	-
	Разводненная прибыль (убыток) на акцию	2910	-	-

Руководитель

(подпись)

Глуховцев Сергей
Олегович

(расшифровка подписи)

9 февраля 2021 г.



Наименование показателя	Код	Уставный капитал	Собственные акции, выкупленные у акционеров	Добавочный капитал	Резервный капитал	Нераспределенная прибыль (непокрытый убыток)	Итого
Уменьшение капитала - всего:	3220	-	-	-	-	(559)	(559)
в том числе:							
убыток	3221	X	X	X	X	(10)	(10)
переоценка имущества	3222	X	X	-	X	-	-
расходы, относящиеся непосредственно на уменьшение капитала	3223	X	X	-	X	-	-
уменьшение номинальной стоимости акций	3224	-	-	-	X	-	-
уменьшение количества акций	3225	-	-	-	X	-	-
реорганизация юридического лица	3226	-	-	-	-	-	-
дивиденды	3227	X	X	X	X	(549)	(549)
Изменение добавочного капитала	3230	X	X	-	-	-	X
Изменение резервного капитала	3240	X	X	X	-	-	X
	3245	-	-	-	-	-	-
Величина капитала на 31 декабря 2019 г.	3200	37 918	-	-	-	649	38 567
Увеличение капитала - всего:	3310	-	-	-	-	-	-
в том числе:							
чистая прибыль	3311	X	X	X	X	-	-
переоценка имущества	3312	X	X	-	X	-	-
доходы, относящиеся непосредственно на увеличение капитала	3313	X	X	-	X	-	-
дополнительный выпуск акций	3314	-	-	-	X	-	-
увеличение номинальной стоимости акций	3315	-	-	-	X	-	X
реорганизация юридического лица	3316	-	-	-	-	-	-
	3317	-	-	-	-	-	-
	3320	-	-	-	-	-	-
Уменьшение капитала - всего:							
в том числе:							
убыток	3321	X	X	X	X	-	-
переоценка имущества	3322	X	X	-	X	-	-
расходы, относящиеся непосредственно на уменьшение капитала	3323	X	X	-	X	-	-
уменьшение номинальной стоимости акций	3324	-	-	-	X	-	-
уменьшение количества акций	3325	-	-	-	X	-	-
реорганизация юридического лица	3326	-	-	-	-	-	-
дивиденды	3327	X	X	X	X	-	-
Изменение добавочного капитала	3330	X	X	-	-	-	X
Изменение резервного капитала	3340	X	X	X	-	-	X
	3345	-	-	-	-	-	-
Величина капитала на 31 декабря 2020 г.	3300	37 918	-	-	-	649	38 567

2. Корректировки в связи с изменением учетной политики и исправлением ошибок

Наименование показателя	Код	На 31 декабря 2018 г.	Изменения капитала за 2019 г.		На 31 декабря 2019 г.
			за счет чистой прибыли (убытка)	за счет иных факторов	
Капитал - всего					
До корректировок	3400	38 577	539	(549)	38 567
Корректировка в связи с: изменением учетной политики	3410	-	-	-	-
исправлением ошибок	3420	-	-	-	-
после корректировок	3500	38 577	539	(549)	38 567
В том числе:					
нераспределенная прибыль (непокрытый убыток):					
до корректировок	3401	659	539	(549)	649
корректировка в связи с: изменением учетной политики	3411	-	-	-	-
исправлением ошибок	3421	-	-	-	-
после корректировок	3501	659	539	(549)	649
по другим статьям капитала					
до корректировок	3402	-	-	-	-
корректировка в связи с: изменением учетной политики	3412	-	-	-	-
исправлением ошибок	3422	-	-	-	-
после корректировок	3502	-	-	-	-

3. ЧИСТЫЕ АКТИВЫ

Наименование показателя	Код	На 31 декабря 2020 г.	На 31 декабря 2019 г.	На 31 декабря 2018 г.
Чистые активы	3600	38 823	38 567	38 577



Руководитель Глуховцев Сергей Олегович
 (расшифровка подписи)

9 февраля 2021 г.

**Отчет о движении денежных средств
за Январь - Декабрь 2020 г.**

Организация **Общество с ограниченной ответственностью
"Жилищно-коммунальный сервис"**

Идентификационный номер налогоплательщика

Вид экономической
деятельности

сбор неопасных отходов

Организационно-правовая форма / форма собственности

**Общество с ограниченной
ответственностью**

Единица измерения: в тыс. рублей

Дата (число, месяц, год)

Форма по ОКУД

по ОКПО

ИНН

по
ОКВЭД 2

по ОКОПФ / ОКФС

по ОКЕИ

Коды		
0710005		
31	12	2020
06522337		
3704009534		
38.11		
12300	14	
384		

Наименование показателя	Код	За Январь - Декабрь 2020 г.	За Январь - Декабрь 2019 г.
Денежные потоки от текущих операций			
Поступления - всего	4110	8 934	7 828
в том числе:			
от продажи продукции, товаров, работ и услуг	4111	8 931	7 823
арендных платежей, лицензионных платежей, роялти, комиссионных и иных аналогичных платежей	4112	-	-
от перепродажи финансовых вложений	4113	-	-
	4114	-	-
прочие поступления	4119	3	5
Платежи - всего	4120	(9 164)	(8 565)
в том числе:			
поставщикам (подрядчикам) за сырье, материалы, работы, услуги	4121	(3 407)	(1 626)
в связи с оплатой труда работников	4122	(3 046)	(3 658)
процентов по долговым обязательствам	4123	-	-
налога на прибыль организаций	4124	-	-
	4125	-	-
прочие платежи	4129	(2 711)	(3 281)
Сальдо денежных потоков от текущих операций	4100	(230)	(737)
Денежные потоки от инвестиционных операций			
Поступления - всего	4210	-	-
в том числе:			
от продажи внеоборотных активов (кроме финансовых вложений)	4211	-	-
от продажи акций других организаций (долей участия)	4212	-	-
от возврата предоставленных займов, от продажи долговых ценных бумаг (прав требования денежных средств к другим лицам)	4213	-	-
дивидендов, процентов по долговым финансовым вложениям и аналогичных поступлений от долевого участия в других организациях	4214	-	-
	4215	-	-
прочие поступления	4219	-	-
Платежи - всего	4220	-	-
в том числе:			
в связи с приобретением, созданием, модернизацией, реконструкцией и подготовкой к использованию внеоборотных активов	4221	-	-
в связи с приобретением акций других организаций (долей участия)	4222	-	-
в связи с приобретением долговых ценных бумаг (прав требования денежных средств к другим лицам), предоставление займов другим лицам	4223	-	-
процентов по долговым обязательствам, включаемым в стоимость инвестиционного актива	4224	-	-
	4225	-	-
прочие платежи	4229	-	-
Сальдо денежных потоков от инвестиционных операций	4200	-	-

Наименование показателя	Код	За Январь - Декабрь 2020 г.	За Январь - Дека 2019 г.
Денежные потоки от финансовых операций			
Поступления - всего	4310	-	-
в том числе:			
получение кредитов и займов	4311	-	-
денежных вкладов собственников (участников)	4312	-	-
от выпуска акций, увеличения долей участия	4313	-	-
от выпуска облигаций, векселей и других долговых ценных бумаг и др.	4314	-	-
	4315	-	-
прочие поступления	4319	-	-
Платежи - всего	4320	-	-
в том числе:			
собственникам (участникам) в связи с выкупом у них акций (долей участия) организации или их выходом из состава участников	4321	-	-
на уплату дивидендов и иных платежей по распределению прибыли в пользу собственников (участников)	4322	-	-
в связи с погашением (выкупом) векселей и других долговых ценных бумаг, возврат кредитов и займов	4323	-	-
	4324	-	-
прочие платежи	4329	-	-
Сальдо денежных потоков от финансовых операций	4300	-	-
Сальдо денежных потоков за отчетный период	4400	(230)	(737)
Остаток денежных средств и денежных эквивалентов на начало отчетного периода	4450	809	1 546
Остаток денежных средств и денежных эквивалентов на конец отчетного периода	4500	579	809
Величина влияния изменений курса иностранной валюты по отношению к рублю	4490	-	-



Руководитель
сервис (подпись)

Глуховцев Сергей Олегович
(расшифровка подписи)

9 февраля 2021 г.

**Отчет о целевом использовании средств
за Январь - Декабрь 2020 г.**

Организация Общество с ограниченной ответственностью
"Жилищно-коммунальный сервис"

Идентификационный номер налогоплательщика

Вид экономической деятельности сбор неопасных отходов

Организационно-правовая форма / форма собственности

Общество с ограниченной
ответственностью

Единица измерения: в тыс. рублей

Дата (год, месяц, число)

по ОКПО

ИНН

по ОКВЭД 2


по ОКОПФ / ОКФС

по ОКЕИ

Коды		
0710003		
2020	12	31
06522337		
3704009534		
38.11		
12300		14
384		

Пояснения	Наименование показателя	Код	За Январь - Декабрь 2020 г.	За Январь - Декабрь 2019 г.
	Остаток средств на начало отчетного года	6100	-	-
	Поступило средств			
	Вступительные взносы	6210	-	-
	Членские взносы	6215	-	-
	Целевые взносы	6220	-	-
	Добровольные имущественные взносы и пожертвования	6230	-	-
	Прибыль от приносящей доход деятельности	6240	-	-
	Прочие	6250	-	-
	Всего поступило средств	6200	-	-
	Использовано средств			
	Расходы на целевые мероприятия	6310	-	-
	в том числе:			
	социальная и благотворительная помощь	6311	-	-
	проведение конференций, совещаний, семинаров и т.п.	6312	-	-
	иные мероприятия	6313	-	-
	Расходы на содержание аппарата управления	6320	-	-
	в том числе:			
	расходы, связанные с оплатой труда (включая начисления)	6321	-	-
	выплаты, не связанные с оплатой труда	6322	-	-
	расходы на служебные командировки и деловые поездки	6323	-	-
	содержание помещений, зданий, автомобильного транспорта и иного имущества (кроме ремонта)	6324	-	-
	ремонт основных средств и иного имущества	6325	-	-
	прочие	6326	-	-
	Приобретение основных средств, инвентаря и иного имущества	6330	-	-
	Прочие	6350	-	-
	Всего использовано средств	6300	-	-
	Остаток средств на конец отчетного года	6400	-	-

Руководитель



Глуховцев Сергей Олегович

(подпись)

(расшифровка подписи)

9 февраля 2021 г.

Расчет стоимости чистых активов

Общество с ограниченной ответственностью "Жилищно-коммунальный сервис"
(наименование организации)

Наименование показателя	Код строки бухгалтерского баланса	На 31 декабря 2020 г.	На 31 декабря 2019 г.	На 31 декабря 2018 г.
Активы				
Нематериальные активы	1110	-	-	-
Результаты исследований и разработок	1120	-	-	-
Нематериальные поисковые активы	1130	-	-	-
Материальные поисковые активы	1140	-	-	-
Основные средства	1150	37 228	36 702	36 720
Доходные вложения в материальные ценности	1160	-	-	-
Финансовые вложения долгосрочные	1170	-	-	-
Отложенные налоговые активы	1180	-	-	-
Прочие внеоборотные активы	1190	-	-	-
Запасы	1210	9	9	5
Налог на добавленную стоимость по приобретенным ценностям	1220	-	-	-
Дебиторская задолженность*	1230	1 303	1 500	759
Финансовые вложения краткосрочные	1240	-	-	-
Денежные средства и денежные эквиваленты	1250	579	809	1 546
Прочие оборотные активы	1260	-	-	-
ИТОГО активы	-	39 118	39 020	39 031
Пассивы				
Заемные средства долгосрочные	1410	-	-	-
Отложенные налоговые обязательства	1420	-	-	-
Оценочные обязательства долгосрочные	1430	-	-	-
Прочие обязательства долгосрочные	1450	-	-	-
Заемные средства краткосрочные	1510	-	-	-
Кредиторская задолженность	1520	166	345	356
Оценочные обязательства краткосрочные	1540	129	108	98
Прочие обязательства краткосрочные	1550	-	-	-
ИТОГО пассивы	-	295	453	454
Стоимость чистых активов	-	38 823	38 567	38 577

* - За исключением задолженности участников (учредителей) по взносам в уставный капитал.

**Пояснения к бухгалтерскому балансу
и отчету о финансовых результатах (тыс. руб.)**

1. Нематериальные активы и расходы на научно-исследовательские, опытно-конструкторские и технологические работы (НИОКР)
1.1. Наличие и движение нематериальных активов

с.1

Наименование показателя	Код	Период	На начало года		Изменения за период						На конец периода		
			первоначальная стоимость	накопленная амортизация и убытки от обесценения	Поступило	Выбыло		начислено амортизации	Убыток от обесценения	Переоценка		первоначальная стоимость	накопленная амортизация и убытки от обесценения
						первоначальная стоимость	накопленная амортизация и убытки от обесценения			Первоначальная стоимость	Накопленная амортизация		
Нематериальные активы - всего	5100	за 2020 г.	-	-	-	-	-	-	-	-	-	-	-
в том числе:	5110	за 2019 г.	-	-	-	-	-	-	-	-	-	-	-
	5101	за 2020 г.	-	-	-	-	-	-	-	-	-	-	-
	5111	за 2019 г.	-	-	-	-	-	-	-	-	-	-	-

1.2. Первоначальная стоимость нематериальных активов, созданных самой организацией

Наименование показателя	Код	На 31 декабря 2020 г.	На 31 декабря 2019 г.	На 31 декабря 2018 г.
Всего	5120	-	-	-
в том числе:	5121	-	-	-

1.3. Нематериальные активы с полностью погашенной стоимостью

Наименование показателя	Код	На 31 декабря 2020 г.	На 31 декабря 2019 г.	На 31 декабря 2018 г.
Всего	5130	-	-	-
в том числе:	5131	-	-	-

1.4. Наличие и движение результатов НИОКР

Наименование показателя	Код	Период	На начало года		Поступило	Изменения за период		На конец периода	
			первоначальная стоимость	часть стоимости, списанной на расходы		Выбыло	часть стоимости, списанной на расходы за период	первоначальная стоимость	часть стоимости, списанной на расходы
НИОКР - всего	5140	за 2020 г.	-	-	-	-	-	-	-
	5150	за 2019 г.	-	-	-	-	-	-	-
в том числе:	5141	за 2020 г.	-	-	-	-	-	-	-
	5151	за 2019 г.	-	-	-	-	-	-	-

1.5. Незаконченные и неоформленные НИОКР и незаконченные операции по приобретению нематериальных активов

Наименование показателя	Код	Период	На начало года	Изменения за период			На конец периода
				затраты за период	списано затрат как не давших положительного результата	принято к учету в качестве нематериальных активов или НИОКР	
Затраты по незаконченным исследованиям и разработкам - всего	5160	за 2020 г.	-	-	-	-	
	5170	за 2019 г.	-	-	-	-	
в том числе:							
незаконченные операции по приобретению нематериальных активов - всего	5161	за 2020 г.	-	-	-	-	
	5171	за 2019 г.	-	-	-	-	
	5180	за 2020 г.	-	-	-	-	
в том числе:	5190	за 2019 г.	-	-	-	-	
	5181	за 2020 г.	-	-	-	-	
	5191	за 2019 г.	-	-	-	-	



Руководитель _____
Глуховцев Сергей Олегович
 (подпись) (расшифровка подписи)

9 февраля 2021 г.

2.2. Незавершенные капитальные вложения


Наименование показателя	Код	Период	На начало года	Изменения за период			На конец периода
				затраты за период	списано	принято к учету в качестве основных средств или увеличена стоимость	
Незавершенное строительство и незаконченные операции по приобретению, модернизации и т.п. основных средств - всего	5240	за 2020 г.	-	550	-	(550)	-
	5250	за 2019 г.	-	-	-	-	-
В том числе: Весы автомобильные электронные г/п 60 т с пандусом	5241	за 2020 г.	-	550	-	(550)	-
	5251	за 2019 г.	-	-	-	-	-

2.3. Изменение стоимости основных средств в результате достройки, дооборудования, реконструкции и частичной ликвидации

Наименование показателя	Код	за 2020 г.		за 2019 г.	
		Увеличение стоимости объектов основных средств в результате достройки, дооборудования, реконструкции - всего	Уменьшение стоимости объектов основных средств в результате частичной ликвидации - всего:	Увеличение стоимости объектов основных средств в результате достройки, дооборудования, реконструкции - всего	Уменьшение стоимости объектов основных средств в результате частичной ликвидации - всего:
Увеличение стоимости объектов основных средств в результате достройки, дооборудования, реконструкции - всего	5260	-	-	-	-
В том числе:					
Уменьшение стоимости объектов основных средств в результате частичной ликвидации - всего:	5270	-	-	-	-
В том числе:					
	5271	-	-	-	-

3.2. Иное использование финансовых вложений

Наименование показателя	Код	На 31 декабря 2020 г.	На 31 декабря 2019 г.	На 31 декабря 2018 г.
Финансовые вложения, находящиеся в залоге - всего	5320	-	-	-
в том числе:	5321	-	-	-
Финансовые вложения, переданные третьим лицам (кроме продажи) - всего	5325	-	-	-
в том числе:	5326	-	-	-
Иное использование финансовых вложений	5329	-	-	-



Руководитель _____
 (подпись) **Глуховцев Сергей Олегович**
 (расшифровка подписи)

9 февраля 2021 г.

4. Запасы

4.1. Наличие и движение запасов

Наименование показателя	Код	Период	На начало года		Изменения за период					На конец периода	
			себе-стоимость	величина резерва под снижение стоимости	поступления и затраты	выбыло		убытков от снижения стоимости	оборот запасов между их группами (видами)	себе-стоимость	величина резерва под снижение стоимости
						себе-стоимость	резерв под снижение стоимости				
Запасы - всего	5400	за 2020 г.	9	-	6 972	(6 972)	-	-	X	9	-
	5420	за 2019 г.	5	-	6 316	(6 312)	-	-	X	9	-
в том числе: Сырье, материалы и другие аналогичные ценности	5401	за 2020 г.	9	-	989	(989)	-	-	-	9	-
	5421	за 2019 г.	5	-	783	(780)	-	-	-	9	-
Готовая продукция	5402	за 2020 г.	-	-	-	-	-	-	-	-	-
	5422	за 2019 г.	-	-	-	-	-	-	-	-	-
Товары для перепродажи	5403	за 2020 г.	-	-	-	-	-	-	-	-	-
	5423	за 2019 г.	-	-	-	-	-	-	-	-	-
Товары и готовая продукция отгруженные	5404	за 2020 г.	-	-	-	-	-	-	-	-	-
	5424	за 2019 г.	-	-	-	-	-	-	-	-	-
Затраты в незавершенном производстве	5405	за 2020 г.	-	-	5 983	(5 983)	-	-	-	-	-
	5425	за 2019 г.	-	-	5 533	(5 533)	-	-	-	-	-
Прочие запасы и затраты	5406	за 2020 г.	-	-	-	-	-	-	-	-	-
	5426	за 2019 г.	-	-	-	-	-	-	-	-	-
Расходы будущих периодов (для объектов аналитического учета, которые в балансе отражаются в составе «Запасов»)	5407	за 2020 г.	-	-	-	-	-	-	-	-	-
	5427	за 2019 г.	-	-	-	-	-	-	-	-	-
	5408	за 2020 г.	-	-	-	-	-	-	-	-	-
	5428	за 2019 г.	-	-	-	-	-	-	-	-	-



4.2. Запасы в залоге

Наименование показателя	Код	На 31 декабря 2020 г.	На 31 декабря 2019 г.	На 31 декабря 2018 г.
Запасы, не оплаченные на отчетную дату - всего	5440	-	-	-
в том числе:				
Запасы, находящиеся в залоге по договору - всего	5441	-	-	-
в том числе:	5445	-	-	-
	5446	-	-	-



Руководитель
Глуховцев Сергей
Олегович

(подпись)
(расшифровка подписи)

9 февраля 2021 г.

5. Дебиторская и кредиторская задолженность
5.1. Наличие и движение дебиторской задолженности

Наименование показателя	Код	Период	Изменения за период										На конец периода						
			На начало года		выбыло				поступление				перевод из краткосрочную задолженность	перевод из дебиторской в кредиторскую задолженность	перевод из кредиторской в дебиторскую задолженность	учтенная по условиям договора	величина резерва по сомнительным долгам		
			учтенная по условиям договора	величина резерва по сомнительным долгам	в результате хозяйственных операций (сумма долга по сделке, операции)	причитающиеся проценты, штрафы и иные начисления	погашение	спписание на финансовый результат	восстановление резерва										
Долгосрочная дебиторская задолженность - всего	5501	за 2020 г.	-	-	-	-	-	-	-	-	-	-	-	-	-	-	-	-	
	5521	за 2019 г.	-	-	-	-	-	-	-	-	-	-	-	-	-	-	-	-	
в том числе: Расчеты с покупателями и заказчиками Авансы выданные Прочая	5502	за 2020 г.	-	-	-	-	-	-	-	-	-	-	-	-	-	-	-	-	
	5522	за 2019 г.	-	-	-	-	-	-	-	-	-	-	-	-	-	-	-	-	
	5503	за 2020 г.	-	-	-	-	-	-	-	-	-	-	-	-	-	-	-	-	
	5523	за 2019 г.	-	-	-	-	-	-	-	-	-	-	-	-	-	-	-	-	
	5504	за 2020 г.	-	-	-	-	-	-	-	-	-	-	-	-	-	-	-	-	
	5524	за 2019 г.	-	-	-	-	-	-	-	-	-	-	-	-	-	-	-	-	
	5505	за 2020 г.	-	-	-	-	-	-	-	-	-	-	-	-	X	-	-	-	
	5524	за 2019 г.	-	-	-	-	-	-	-	-	-	-	-	-	X	-	-	-	
	5505	за 2020 г.	-	-	-	-	-	-	-	-	-	-	-	-	-	-	-	-	
	5525	за 2019 г.	-	-	-	-	-	-	-	-	-	-	-	-	-	-	-	-	
Краткосрочная дебиторская задолженность - всего	5510	за 2020 г.	1 500	(305)	801	(998)	-	-	-	-	-	-	-	-	-	-	1 303	(305)	
	5530	за 2019 г.	759	(305)	987	(246)	-	-	-	-	-	-	-	-	-	-	1 500	(305)	
в том числе: Расчеты с покупателями и заказчиками Авансы выданные Прочая	5511	за 2020 г.	1 319	(305)	453	(870)	-	-	-	-	-	-	-	-	-	-	903	(305)	
	5531	за 2019 г.	657	(305)	804	(142)	-	-	-	-	-	-	-	-	-	-	1 319	(305)	
	5512	за 2020 г.	55	-	1	(35)	-	-	-	-	-	-	-	-	-	-	21	-	
	5532	за 2019 г.	57	-	15	(17)	-	-	-	-	-	-	-	-	-	-	55	-	
	5513	за 2020 г.	126	-	346	(94)	-	-	-	-	-	-	-	-	-	-	379	-	
	5533	за 2019 г.	46	-	168	(87)	-	-	-	-	-	-	-	-	-	-	126	-	
	5514	за 2020 г.	-	-	-	-	-	-	-	-	-	-	-	-	X	-	-	-	
	5534	за 2019 г.	-	-	-	-	-	-	-	-	-	-	-	-	X	-	-	-	
	5500	за 2020 г.	1 500	(305)	801	(998)	-	-	-	-	-	-	-	-	X	-	-	1 303	(305)
	5520	за 2019 г.	759	(305)	987	(246)	-	-	-	-	-	-	-	-	X	-	-	1 500	(305)

5.2. Просроченная дебиторская задолженность

Наименование показателя	На 31 декабря 2020 г.		На 31 декабря 2019 г.		На 31 декабря 2018 г.	
	Код	учтенная по условиям договора	балансовая стоимость	учтенная по условиям договора	балансовая стоимость	учтенная по условиям договора
Всего	5540	-	-	-	-	-
в том числе:						
расчеты с покупателями и заказчиками	5541	-	-	-	-	-
расчеты с поставщиками и заказчиками (в части авансовых платежей, предоплат)	5542	-	-	-	-	-
прочая	5543	-	-	-	-	-
	5544	-	-	-	-	-

5.3. Наличие и движение кредиторской задолженности

Наименование показателя	Код	Период	Остаток на начало года	Изменения за период						Остаток на конец периода	
				поступление			выбыло				
				в результате хозяйственных операций (сумма долга по сделке, операции)	причитающиеся проценты, штрафы и иные начисления	погашение	списание на финансовый результат	перевод из дебиторской в кредиторскую задолженность	перевод из кредиторской в дебиторскую задолженность		перевод из долгосрочную задолженность
Долгосрочная кредиторская задолженность - всего	5551 5571	за 2020 г. за 2019 г.	- -	- -	- -	- -	- -	- -	- -	- -	- -
в том числе:											
кредиты	5552 5572	за 2020 г. за 2019 г.	- -	- -	- -	- -	- -	- -	- -	- -	- -
займы	5553 5573	за 2020 г. за 2019 г.	- -	- -	- -	- -	- -	- -	- -	- -	- -
прочая	5554 5574	за 2020 г. за 2019 г.	- -	- -	- -	- -	- -	- -	- -	- -	- -
	5555 5575	за 2020 г. за 2019 г.	- -	- -	- -	- -	- -	- -	- -	- -	- -
Краткосрочная кредиторская задолженность - всего	5560 5580	за 2020 г. за 2019 г.	345 356	- 312	- -	- -	(178) (586)	- -	137	126	166 345
в том числе:											
расчеты с поставщиками и подрядчиками	5561 5581	за 2020 г. за 2019 г.	63 51	- 40	- -	- -	(11) (28)	- -	- -	- -	52 63
авансы полученные	5562 5582	за 2020 г. за 2019 г.	- 8	- 2	- -	- -	(10) (153)	- -	- -	- -	- 91
расчеты по налогам и взносам	5563 5583	за 2020 г. за 2019 г.	244 233	- 289	- -	- -	(522) -	- -	137	126	244
кредиты	5564 5584	за 2020 г. за 2019 г.	- -	- -	- -	- -	- -	- -	- -	- -	- -
займы	5565 5585	за 2020 г. за 2019 г.	- -	- -	- -	- -	- -	- -	- -	- -	- -
прочая	5566 5586	за 2020 г. за 2019 г.	38 64	- -	- -	- -	(15) (26)	- -	- -	- -	24 38
	5567 5587	за 2020 г. за 2019 г.	- -	- -	- -	- -	- -	- -	- -	- -	- -
	5550 5570	за 2020 г. за 2019 г.	345 356	- 312	- -	- -	(178) (586)	- -	X X	X X	166 345

5.4. Просроченная кредиторская задолженность

Наименование показателя	Код	На 31 декабря 2020 г.	На 31 декабря 2019 г.	На 31 декабря 2018 г.
Всего	5590	-	-	-
в том числе:				
расчеты с поставщиками и подрядчиками	5591	-	-	-
расчеты с покупателями и заказчиками	5592	-	-	-
	5593	-	-	-



**Глуховцев Сергей
 Олегович**
 (расшифровка подписи)

Руководитель

9 февраля 2021 г.

6. Затраты на производство

Наименование показателя	Код	за 2020 г.	за 2019 г.
Материальные затраты	5610	983	780
Расходы на оплату труда	5620	3 341	3 247
Расходы на социальные нужды	5630	998	972
Отчисления на социальные нужды	5640	24	18
Амортизация	5650	2 689	2 673
Прочие затраты	5660	8 035	7 690
Итого по элементам	5670	-	-
Изменение остатков (прирост [-]): незавершенного производства, готовой продукции и др.	5680	-	-
Изменение остатков (уменьшение [+]): незавершенного производства, готовой продукции и др.	5690	-	7 690
Итого расходы по обычным видам деятельности	5600	8 035	-



Руководитель

Глуховцев Сергей
Олегович

(расшифровка подписи)

9 февраля 2021 г.

7. Оценочные обязательства

Наименование показателя	Код	Остаток на начало года	Признано	Погашено	Списано как избыточная сумма	Остаток на конец периода
Оценочные обязательства - всего	5700	-	-	-	-	-
в том числе:	5701	-	-	-	-	-



**Глуховцев Сергей
Олегович**
(расшифровка подписи)

Руководитель
(подпись)

9 февраля 2021 г.

8. Обеспечения обязательств

Наименование показателя	Код	На 31 декабря 2020 г.	На 31 декабря 2019 г.	На 31 декабря 2018 г.
Полученные - всего	5800	-	-	-
в том числе:				
5801		-	-	-
5810		-	-	-
Выданные - всего				
в том числе:				
5811		-	-	-



Руководитель
**Глуховцев Сергей
 Олегович**
 (расшифровка подписи)

9 февраля 2021 г.

9. Государственная помощь

Наименование показателя	Код	за 2020 г.		за 2019 г.	
		На начало года	Получено за год	Возвращено за год	На конец года
Получено бюджетных средств - всего	5900	-	-	-	-
в том числе:					
на текущие расходы	5901	-	-	-	-
на вложения во внеоборотные активы	5905	-	-	-	-
Бюджетные кредиты - всего					
за 2020 г.	5910	-	-	-	-
за 2019 г.	5920	-	-	-	-
в том числе:					
за 2020 г.	5911	-	-	-	-
за 2019 г.	5921	-	-	-	-



Руководитель

Глуховцев Сергей
Олегович
(расшифровка подписи)

9 февраля 2021 г.